

ESTADOS FINANCIEROS INTERMEDIOS CONDENSADOS

**GM Financial Colombia S.A. Compañía de Financiamiento**

Al 31 de marzo 2026  
con Informe del Revisor Fiscal

# **GM Financial Colombia S.A. Compañía de Financiamiento**

## **Estados Financieros Intermedios Condensados**

Al 31 de marzo 2026 y 31 de diciembre 2025

### **Índice**

Informe del Revisor Fiscal.....	1
Estados Financieros	
Estados de Situación Financiera Intermedia Condensada.....	3
Estados de Resultados Integrales Intermedios Condensados.....	4
Estados de Cambios en el Patrimonio a los Accionistas Intermedios Condensados .....	5
Estados de Flujos de Efectivo Intermedios Condensados, Método Indirecto .....	6
Notas a los Estados Financieros Intermedios Condensados .....	7
Certificación de los Estados Financieros Intermedios Condensados.....	51



**Shape the future  
with confidence**

## **Informe de Revisión de Información Financiera Intermedia**

Señores Accionistas de  
GM Financiera Colombia S.A. Compañía de Financiamiento

### **Introducción**

He revisado los estados financieros intermedios condensados adjuntos de GM Financiera Colombia S.A. Compañía de Financiamiento, que comprenden el estado de situación financiera intermedio condensado al 31 de marzo de 2026, el correspondiente estado del resultado integral intermedio condensado, el estado de cambios en el patrimonio y de flujos de efectivo intermedio condensado por el período de tres meses terminados en esa fecha; así como las notas explicativas a los estados financieros intermedios condensados que incluyen información sobre las políticas contables materiales.

La Administración de la Compañía es responsable por la preparación y correcta presentación de esta información financiera intermedia, de acuerdo con las Normas de Contabilidad y de Información Financiera aceptadas en Colombia. Mi responsabilidad es emitir una conclusión sobre este reporte de información financiera intermedia, fundamentada en mi revisión.

### **Alcance de la Revisión**

He efectuado mi revisión de acuerdo con la norma internacional de trabajos de revisión 2410 Revisión de información financiera intermedia realizada por el auditor independiente de la entidad aceptada en Colombia. Una revisión de la información financiera a una fecha intermedia consiste principalmente en hacer indagaciones con el personal de la Compañía responsable de los asuntos financieros y contables; y en aplicar procedimientos analíticos y otros procedimientos de revisión. El alcance de una revisión es sustancialmente menor al examen que se practica a los estados financieros al cierre del ejercicio, de acuerdo con normas internacionales de auditoría aceptadas en Colombia, y, en consecuencia, no me permite obtener una seguridad de que hayan llegado a mi conocimiento todos los asuntos importantes que pudieran haberse identificado en una auditoría. En consecuencia, no expreso una opinión de auditoría.

### **Conclusión**

Como resultado de mi revisión, no ha llegado a mi conocimiento ningún asunto que me haga pensar que la información financiera intermedia adjunta no presenta razonablemente, en todos los aspectos significativos, la situación financiera de GM Financiera Colombia S.A. Compañía de Financiamiento al 31 de marzo de 2026, los resultados de sus operaciones y sus flujos de efectivo por los períodos de tres meses terminado al 31 de marzo de 2026, de acuerdo con las Normas de Contabilidad y de Información Financiera aceptadas en Colombia

**Ernst & Young Audit S.A.S.**  
Bogotá, D.C.  
Avenida Carrera 72 No. 81B – 13  
Piso 15, Torre Fura  
Connecta 80 Conexión Empresarial  
Tel. +57 (601) 484 7000

**Ernst & Young Audit S.A.S.**  
Medellín – Antioquia  
Carrera 43A No. 3 Sur-130  
Edificio Milla de Oro  
Torre 1 – Piso 14  
Tel: +57 (604) 369 8400

**Ernst & Young Audit S.A.S.**  
Cali – Valle del Cauca  
Avenida 4 Norte No. 6N – 61  
Edificio Siglo XXI  
Oficina 502  
Tel: +57 (602) 387 6688

**Ernst & Young Audit S.A.S.**  
Barranquilla - Atlántico  
Calle 77B No 59 – 61  
Edificio Centro Empresarial  
Las Américas II Oficina 311  
Tel: +57 (605) 310 0444



**Shape the future  
with confidence**

### Otra Información

Los formatos que serán transmitidos a la Superintendencia Financiera de Colombia (SFC) han sido revisados por mí, previo a la firma digital de los mismos en formato XBRL y PDF, de acuerdo con la Circular 038 de 2015 y sus modificatorias. La información contenida en los mencionados formatos es concordante con la información financiera intermedia adjunta al presente informe, la cual fue tomada de los libros de contabilidad de la Compañía.

A handwritten signature in black ink, appearing to read 'Ramirez', with a large, stylized flourish at the end.

Martha Liliana Ramirez Becerra  
Revisor Fiscal  
Tarjeta Profesional 131911-T  
Designada por Ernst & Young Audit S.A.S. TR-530


Bogotá, Colombia  
15 de mayo 2026


# GM Financial Colombia S.A. Compañía de Financiamiento


## Estado de Situación Financiera Intermedio Condensado

	Notas	31 de marzo de 2026 (No auditado) <i>(En miles de pesos colombianos)</i>	31 de diciembre de 2025 (Auditado)
<b>Activos</b>			
Efectivo	3	\$ 48,826,698	\$ 47,187,365
Inversiones	4	23,454,910	22,617,421
Cartera de crédito y operaciones de leasing financiero, neto	5	1,938,558,854	1,983,353,691
Cuentas comerciales por cobrar y otras cuentas por cobrar	6	9,300,354	12,911,188
Otros activos no financieros	7	50,296,385	49,671,728
Activos no corrientes mantenidos para la venta, neto	8	12,579,451	13,882,519
Propiedades y equipo, neto	9	1,831,729	2,077,337
Activos por derecho de uso, neto	10	333,205	394,544
Activos por impuesto diferido, neto	29	45,061,108	50,053,721
Activos por impuesto a las ganancias	29	88,404,713	83,009,916
<b>Total activos</b>		<b>\$ 2,218,647,407</b>	<b>\$ 2,265,159,430</b>
<b>Pasivos y Patrimonio de los Accionistas</b>			
<b>Pasivos</b>			
Depósitos y exigibilidades	11	\$ 646,584,479	\$ 681,095,090
Cuentas comerciales por pagar y otras cuentas por pagar	12	49,058,471	34,097,659
Créditos de bancos y otras obligaciones financieras	13	1,254,456,131	1,281,675,331
Obligaciones por beneficios a empleados	14	2,122,192	3,878,193
Otras provisiones	15	219,121	176,673
Pasivos por impuestos corrientes	16	6,306,767	6,406,860
Otros pasivos no financieros	17	31,744,148	33,294,844
<b>Total pasivos</b>		<b>1,990,491,309</b>	<b>2,040,624,650</b>
<b>Patrimonio</b>			
Capital social	18	83,662,932	83,662,932
Reserva legal		88,653,500	88,653,500
Reserva ocasional		45,549,771	38,952,316
Prima de emisión		6,723,039	6,723,039
Resultado del ejercicio		6,676,292	9,652,429
Adopción por primera vez NIIF		(3,109,436)	(3,109,436)
<b>Total Patrimonio</b>		<b>228,156,098</b>	<b>224,534,780</b>
<b>Total Patrimonio y pasivos</b>		<b>\$ 2,218,647,407</b>	<b>\$ 2,265,159,430</b>

Las notas adjuntas son parte integral de estos estados financieros intermedios condensados.

  
Giancarlo Faccini Duran  
Representante Legal Suplente  
(Ver certificación adjunta)

  
Edgar Londoño Barreto  
Contador  
Tarjeta Profesional No. 122345 – T  
(Ver certificación adjunta)


  
Martha Liliana Ramirez Becerra  
Revisor Fiscal  
Tarjeta Profesional 131911 – T  
Designada por Ernst & Young Audit S.A.S. TR-530  
(Véase mi informe del 15 de mayo de 2026)


# GM Financial Colombia S.A. Compañía de Financiamiento


## Estado de Resultados Integral Intermedios Condensados

	Notas	Por los tres meses terminados a	
		31 de marzo de	
		2026	2025
		(No auditado)	(No auditado)
		<i>(en miles de pesos colombianos)</i>	
<b>Ingresos de actividades ordinarias</b>			
Ingresos financieros cartera de crédito	19	\$ 95,374,834	\$ 92,546,868
Gastos financieros por intereses	20	(50,751,888)	(53,568,905)
<b>Ingresos netos por intereses</b>		<b>44,622,946</b>	<b>38,977,963</b>
Recuperaciones deterioro		26,008,262	35,136,019
Constitución provisiones		(32,331,211)	(42,082,649)
<b>Provisión neta de activos financieros</b>	5	<b>(6,322,949)</b>	<b>(6,946,630)</b>
<b>Ingresos netos por intereses después de provisión</b>		<b>38,299,997</b>	<b>32,031,333</b>
Utilidad (pérdida) en venta de activos no corrientes mantenidos para la venta (ANCMV), neto		116,088	(2,226,694)
Recuperación (deterioro) de activos no corrientes mantenidos para la venta (ANCMV), neto		(49,396)	1,150,253
<b>Ingresos (gastos) netos activos no corrientes mantenidos para la venta (ANCMV)</b>		<b>66,692</b>	<b>(1,076,441)</b>
Ingresos por comisiones	21	8,884,768	7,391,103
Gastos por comisiones y honorarios seguros	22	(13,091,231)	(14,147,319)
<b>Gastos netos por comisiones</b>		<b>(4,206,463)</b>	<b>(6,756,216)</b>
<b>Ingresos financieros</b>			
Ingresos financieros operaciones del mercado monetario y otros intereses		182,622	197,020
Por valoración a costo amortizado de inversiones		573,775	625,516
Por valoración a valor razonable de inversiones, neto		199,230	228,860
Otros financieros (por operaciones interbancarias)		82,302	82,883
<b>Total ingresos financieros</b>		<b>1,037,929</b>	<b>1,134,279</b>
<b>Gastos de operaciones</b>			
Beneficios a empleados	23	(8,810,166)	(8,284,606)
Honorarios	24	(1,323,875)	(1,460,313)
Impuestos y tasas	25	(2,398,475)	(2,424,335)
Arrendamientos		(111,417)	(131,346)
Contribuciones, afiliaciones y transferencias		(199,856)	(242,035)
Seguros		(656,121)	(605,105)
Mantenimiento y reparaciones		(112,876)	(44,277)
Diversos	26	(1,406,474)	(1,354,301)
Depreciación de propiedades y equipo		(245,608)	(324,861)
Amortización de otros activos		(6,323)	(9,008)
<b>Total gastos de operaciones</b>		<b>(15,271,191)</b>	<b>(14,880,187)</b>
<b>Ganancia (pérdida) por actividades de operación</b>		<b>19,926,964</b>	<b>10,452,768</b>
<b>Otros ingresos</b>			
Por venta de propiedades y equipo		129,000	164,151
Arrendamientos		2,136	2,033
Diversos	27	8,052,434	7,884,765
<b>Total otros ingresos</b>		<b>8,183,570</b>	<b>8,050,949</b>
Otros gastos	28	(16,452,871)	(20,628,208)
<b>Utilidad (pérdida) antes de impuestos</b>		<b>11,657,663</b>	<b>(2,124,491)</b>
Impuesto de renta	29	(4,981,371)	752,882
<b>Resultado neto del periodo</b>		<b>\$ 6,676,292</b>	<b>\$ (1,371,609)</b>

Las notas adjuntas son parte integral de estos estados financieros intermedios condensados.

  
Giancarlo Faccini Duran  
Representante Legal Suplente  
(Ver certificación adjunta)

  
Edgar Londoño Barreto  
Contador  
Tarjeta Profesional No. 122345 – T  
(Ver certificación adjunta)


  
Martha Liliana Ramirez Becerra  
Revisor Fiscal  
Tarjeta Profesional 131911 – T  
Designada por Ernst & Young Audit S.A.S. TR-530  
(Véase mi informe del 15 de mayo de 2026)


## GM Financial Colombia S.A. Compañía de Financiamiento

### Estado de Cambios en el Patrimonio de los Accionistas Intermedio Condensado

	Capital social	Capital asignado	Prima de emisión	Pérdida (Utilidad) neta del periodo	Adopción por primera vez NIIF	Reserva legal	Reservas ocasionales	Total patrimonio
<b>Saldos al 31 de diciembre de 2024</b>	\$ 84,000,000	\$ (337,068)	\$ 6,723,039	\$ (43,510,148)	\$ (3,109,436)	\$ 132,163,648	\$ 38,952,316	\$ 214,882,351
Apropiación de reservas aprobada en Asamblea de Accionistas	-	-	-	43,510,148	-	(43,510,148)	-	-
Pérdida neta del periodo	-	-	-	(1,371,609)	-	-	-	(1,371,609)
<b>Saldos al 31 de marzo de 2025 No auditado</b>	<b>\$ 84,000,000</b>	<b>\$ (337,068)</b>	<b>\$ 6,723,039</b>	<b>\$ (1,371,609)</b>	<b>\$ (3,109,436)</b>	<b>\$ 88,653,500</b>	<b>\$38,952,316</b>	<b>\$ 213,510,742</b>
<b>Saldos al 31 de diciembre de 2025</b>	\$ 84,000,000	\$ (337,068)	\$ 6,723,039	\$ 9,652,429	\$ (3,109,436)	\$ 88,653,500	\$ 38,952,316	\$ 224,534,780
Apropiación de reservas aprobada en Asamblea de Accionistas	-	-	-	(9,652,429)	-	-	9,652,429	-
Utilización de la reserva ocasional para pago del impuesto al patrimonio	-	-	-	-	-	-	(3,054,974)	(3,054,974)
Utilidad neta del periodo	-	-	-	6,676,292	-	-	-	6,676,292
<b>Saldos al 31 de marzo de 2026</b>	<b>\$ 84,000,000</b>	<b>\$ (337,068)</b>	<b>\$ 6,723,039</b>	<b>\$ 6,676,292</b>	<b>\$ (3,109,436)</b>	<b>\$ 88,653,500</b>	<b>\$ 45,549,771</b>	<b>\$ 228,156,098</b>

Las notas adjuntas son parte integral de estos estados financieros intermedios condensados.

  
Giancarlo Faccini Duran  
Representante Legal Suplente  
(Ver certificación adjunta)

  
Edgar Londoño Barreto  
Contador  
Tarjeta Profesional No. 122345 – T  
(Ver certificación adjunta)


  
Martha Liliana Ramirez Becerra  
Revisor Fiscal  
Tarjeta Profesional 131911 – T  
Designada por Ernst & Young Audit S.A.S. TR-530  
(Véase mi informe del 15 de mayo de 2026)


# GM Financial Colombia S.A. Compañía de Financiamiento


## Estado de Flujos de Efectivo Intermedio Condensado, Método Indirecto

Notas	Al 31 de marzo de	
	2026 (No auditado)	2025 (No auditado)
<i>(En miles de pesos colombianos)</i>		
<b>Flujos de efectivo procedentes de actividades de operación</b>		
Utilidad (pérdida) del ejercicio, neta	\$ 6,676,292	\$ (1,371,609)
<b>Ajustes para conciliar el resultado del ejercicio con los flujos de efectivo netos:</b>		
Impuesto a las ganancias	4,981,371	(752,882)
Depreciación	245,608	324,861
Utilidad en venta de propiedades y equipo, neto	(129,000)	(164,151)
Utilidad en venta de activos no corrientes mantenidos para la venta (ANCMV)	116,088	2,226,694
Valoración de inversiones	(773,005)	(854,376)
Amortización otros activos	6,323	9,008
Recuperación (deterioro) provisiones de activos no corrientes mantenidos para la venta (ANCMV)	49,396	(1,150,253)
Provisión cartera y operaciones leasing	32,331,211	42,082,649
Provisión otros pasivos	42,448	-
Recuperaciones deterioro de cartera	(26,008,262)	(35,136,019)
	<b>17,538,470</b>	<b>5,213,922</b>
<b>Variación en activos y pasivos de operaciones:</b>		
Cartera de créditos	(56,902,946)	909,653
Cuentas comerciales por cobrar	3,610,834	512,394
Activos no corrientes mantenidos para la venta (ANCMV)	1,137,584	2,002,865
Otros activos	(569,641)	(213,759)
Depósitos y exigibilidades	(17,438,083)	(9,615,495)
Cuentas comerciales por pagar	11,967,177	(2,022,847)
Obligaciones laborales	(1,756,001)	(1,451,377)
Pasivos por impuestos corrientes	(100,093)	(826,362)
Otros pasivos	(1,550,696)	(5,424,448)
Impuestos a las ganancias pagados	(5,383,555)	(5,145,786)
Intereses recibidos	95,374,834	92,546,868
Intereses pagados por depósitos y exigibilidades	(17,072,528)	(16,068,357)
Intereses pagados créditos de bancos y otras obligaciones financieras	(28,808,788)	(33,302,701)
<b>Efectivo neto utilizado en las actividades de operación</b>	<b>46,568</b>	<b>27,114,570</b>
<b>Flujos de efectivo de las actividades de inversión</b>		
Ventas de propiedades y equipo	129,000	404,734
Compra de títulos a costo amortizado	(64,484)	423,887
<b>Efectivo neto utilizado en las actividades de inversión</b>	<b>64,516</b>	<b>828,621</b>
<b>Flujos de efectivo de las actividades de financiación</b>		
Pagos de pasivos por arrendamiento	(61,339)	(54,968)
Créditos de bancos y otras obligaciones financieras	1,589,588	(34,756,670)
<b>Efectivo neto utilizado en las actividades de financiación</b>	<b>1,528,249</b>	<b>(34,811,638)</b>
Aumento /disminución neto de efectivo	1,639,333	(6,868,447)
Efectivo y equivalentes al efectivo al inicio del periodo	47,187,365	47,673,838
<b>Efectivo y equivalentes al efectivo al final del periodo</b>	<b>\$ 48,826,698</b>	<b>\$ 40,805,391</b>

Las notas adjuntas son parte integral de estos estados financieros intermedios condensados.

  
Giancarlo Faccini Duran  
Representante Legal Suplente  
(Ver certificación adjunta)

  
Edgar Londoño Barreto  
Contador  
Tarjeta Profesional No. 122345 – T  
(Ver certificación adjunta)

  
Martha Liliana Ramirez Becerra  
Revisor Fiscal  
Tarjeta Profesional 131911 – T  
Designada por Ernst & Young Audit S.A.S. TR-530  
(Véase mi informe del 15 de mayo de 2026)

# **GM Financial Colombia S.A. Compañía de Financiamiento**

## **Notas a los Estados Financieros intermedios condensados**

Al 31 de marzo de 2026

(En miles pesos colombianos, excepto cuando se indique lo contrario)

### **1. Entidad que Reporta**

GM Financial Colombia S.A. (en adelante “la Compañía o GMF”) es un establecimiento de crédito sometido a vigilancia por parte de la Superintendencia Financiera de Colombia, (en adelante “la Superintendencia”), constituida bajo la forma de una sociedad comercial anónima de carácter privado mediante Escritura Pública No. 4594 de noviembre 6 de 1968 de la Notaría 9 de Bogotá e inscrita con el número 275,169 del libro IX de la Cámara de Comercio de Bogotá.

El término de duración de la Compañía es de cien años contados a partir de la fecha de la escritura de constitución, esto es el 6 de noviembre de 2068, Mediante la Resolución 3140 del 24 de septiembre de 1993, la Superintendencia Bancaria (hoy Financiera) renovó con carácter indefinido el permiso de funcionamiento de la Compañía.

El objeto social de la compañía consiste en colocar dentro del público a título de mutuo, los recursos provenientes del ahorro privado y captados por medio de Certificados de Depósito a Término y Bonos entre otros instrumentos autorizados para las Compañías de Financiamiento, la Compañía podrá desarrollar todas las operaciones autorizadas a las compañías de financiamiento, en los términos previstos por el artículo 24 del Estatuto Orgánico del Sistema Financiero y cualquier otra norma que resulte aplicable a dichos establecimientos de crédito.

La Compañía está domiciliada en la ciudad de Bogotá D.C. y en la actualidad cuenta con una oficina en el país, no posee filiales ni subsidiarias, no cuenta con red de oficinas ni agencias, ni ha suscrito contratos con corresponsales en los términos de la normatividad vigente.

En el Certificado de Existencia y Representación Legal expedido por la Cámara de Comercio de Bogotá, obra el registro de la situación de control y Grupo Empresarial por parte de la sociedad General Motors Company, entidad domiciliada en la ciudad de Detroit, Michigan (USA), la cual se rige bajo las normas de los Estados Unidos de América y ejerce el control de manera indirecta a través de sus filiales General Motors Holdings LLC, General Motors Financial Company Inc., y GM Financial Colombia Holdings LLC.

La Compañía ha desarrollado exitosos planes de financiación que son el pilar fundamental, es así como bajo una relación sinérgica con GM Colmotores, GMF ha logrado posicionarse como la financiera de la marca, encontrando oportunidades de fortalecimiento en sus líneas de negocio y relación con los concesionarios de la red.

De esta forma GMF busca posicionarse permanentemente en la red de concesionarios como la primera opción de financiación en todos los productos de las marcas GM.

El número de empleados con corte a 31 de marzo de 2026 es de 156 y a diciembre de 2025 era de 150.

### **2. Bases de Preparación y Cambios en las Políticas Contables**

#### **2.1. Bases de Preparación**

Los estados financieros intermedios condensados de GM Financial Colombia Compañía de Financiamiento S.A., por el período de tres meses terminado al 31 de marzo de 2026, han sido preparados de acuerdo con la Norma Internacional de Contabilidad – NIC 34 Información financiera intermedia, la cual hace parte de las Normas de Contabilidad y de Información Financiera aceptadas en Colombia, incluidas en el Decreto 2270 de 2019.

# **GM Financiera Colombia S.A. Compañía de Financiamiento**

## **Notas a los Estados Financieros intermedios condensados**

### **2.1. Bases de Preparación (continuación)**

Adicionalmente, los presentes estados financieros intermedios condensados se prepararon teniendo en cuenta las instrucciones impartidas por la Superintendencia Financiera de Colombia, por medio de la Circular Externa 038 de 2015 y modificatorias y las excepciones establecidas a través del Decreto 2420 de 2015 y modificatorios, las cuales se detallan en los estados financieros al 31 de diciembre de 2025.

La aplicación de dichas normas internacionales en Colombia está sujeta a algunas excepciones establecidas por regulador y contenidas en el Decreto 2420 de 2015 y modificatorios. Estas excepciones varían dependiendo del tipo de compañía y son las siguientes:

- Excepciones aplicables a establecimientos bancarios, corporaciones financieras, compañías de financiamiento, cooperativas financieras, organismos cooperativos de grado superior y entidades aseguradoras: las excepciones contenidas en el Título 4, Capítulo 1 del Decreto 2420 de 2015 deben ser tenidas en cuenta en la preparación de estados financieros separados/individuales de este tipo de compañías que tengan valores inscritos en el Registro Nacional de Valores y Emisores – RNVE; y en la preparación de estados financieros consolidados y separados/individuales de estas compañías que no tengan valores inscritos en el RNVE.

El Título 4, Capítulo 1 del Decreto 2420 de 2015, contiene excepciones para entidades del sector financiero propuestas por la Superintendencia Financiera de Colombia (SFC) por razones prudenciales para los estados financieros.

Dichas excepciones se refieren al tratamiento contable de la cartera de crédito y su deterioro, la clasificación y valoración de las inversiones, los cuales se seguirán aplicando de acuerdo con lo requerido en la Circular Básica Contable y Financiera de la SFC, en lugar de la aplicación de la NIIF 9;

El Título 4, Capítulo 2 del Decreto 2420 de 2015, contiene excepciones para entidades del sector financiero propuestas por la Superintendencia Financiera de Colombia (SFC). Dichas excepciones se refieren a la clasificación y valoración de las inversiones, para lo que se seguirá aplicando lo estipulado en la Circular Básica Contable y Financiera de la SFC, en lugar de la aplicación de la NIIF 9.

- Instrucciones incluidas en el Catálogo único de información financiera con fines de supervisión, aplicables a compañías vigiladas por la Superintendencia Financiera de Colombia que pertenecen al Grupo 1 o que son destinatarios de la Resolución 743 de 2013, expedida por la Contaduría General de la Nación.

Circular Externa No.36 de 2014 de la Superintendencia Financiera de Colombia - Establece que la forma para registrar los bienes en dación de pago o restituidos debe realizarse conforme al Sistema de Administración de pagos de los Bienes Recibidos en Dación en Pago establecido por la Circular Básica Contable y Financiera (Circular Externa 100 de 1995).

El catálogo único emitido por la Superintendencia Financiera de Colombia (SFC) incluye instrucciones relacionadas con reclasificaciones que en algunos casos no son consistentes con las requeridas por las Normas de Contabilidad y de Información Financiera. Este catálogo debe ser aplicado por las compañías vigiladas por la SFC, así como a los preparadores de información financiera sujetos a la competencia de la Contaduría General de la Nación (CGN), de conformidad con las facultades otorgadas a la SFC, según el artículo 5 de la Resolución 743 de 2013.

# **GM Financiera Colombia S.A. Compañía de Financiamiento**

## **Notas a los Estados Financieros intermedios condensados**

### **2.1. Bases de Preparación (continuación)**

En el marco del Estado de Emergencia Económica, Social y Ecológica, el Gobierno Nacional expidió el Decreto Legislativo 0173 de 2026, mediante el cual se creó un impuesto al patrimonio de carácter extraordinario, aplicable a determinadas personas jurídicas cuyo patrimonio líquido al 1 de marzo de 2026 sea igual o superior a 200.000 UVT. Posteriormente, el Decreto 240 del 12 de marzo de 2026 modificó y complementó dicho marco normativo.

De conformidad con lo dispuesto en el artículo 18 del Decreto 240 de 2026, el cual establece que el impuesto al patrimonio podrá ser registrado contra la cuenta de reservas o contra los resultados del ejercicio, La Compañía optó por reconocer el impuesto al patrimonio con cargo al patrimonio, definiendo la utilización de reservas ocasionales para atender el reconocimiento y pago de dicha obligación tributaria. Lo anterior considerando que el Gobierno, en la misma forma y jerarquía normativa que estableció definiciones y excepciones de las normas contables a través del Decreto 2420 de 2015, así mismo independiente de su motivación, en su "Considerando" y sus artículos establecieron estas definiciones contables en los Decretos 0173 y 0240 de 2026, de todos los Ministerios, incluyendo el Ministerio de Hacienda y Crédito Público quien vigila las entidades crediticias y la Superintendencia Financiera. Y en la forma que legalmente fueron concebidos constituyen una norma contable especial para ese hecho económico concreto, en adelante aceptada en Colombia y formando parte de la Normas de Contabilidad y de Información Financiera aceptadas en Colombia (NCIF), complementa, sobrepone u opone normas contables generales o previas.

En este sentido, la Asamblea General de Accionistas, mediante Acta No. 131 del 31 de marzo de 2026, autorizó la utilización de reservas ocasionales para atender el reconocimiento y pago del impuesto al patrimonio, en concordancia con lo dispuesto en el Decreto 0240 de 2026 y las demás disposiciones complementarias emitidas por el Gobierno Nacional.

A la fecha de preparación de estos estados financieros, no existe un pronunciamiento definitivo de la Corte Constitucional que declare la inexecutable del impuesto al patrimonio ni de las normas que lo regulan, las cuales se encuentran vigentes y produciendo efectos jurídicos.

Los estados financieros adjuntos no incluyen toda la información y las revelaciones requeridas para unos estados financieros de fin de ejercicio, por lo que estos estados financieros intermedios condensados deben ser leídos en conjunto con los estados financieros anuales con corte al 31 de diciembre de 2025.

Para la elaboración los estados financieros intermedios condensados al 31 de marzo de 2026 se han seguido las mismas políticas y métodos contables de cálculo utilizados que en los estados financieros de fin de ejercicio con corte al 31 de diciembre de 2025.

### **Base de Medición**

Los estados financieros intermedios condensados fueron elaborados sobre la base de los costos históricos, y costos amortizados (incluyendo los activos y pasivos financieros), actualmente el único activo que tiene la Compañía que está a valor razonable son las inversiones negociables y es un valor no material, y no tiene pasivos a valor razonable. La Compañía hacia adelante también podrá definir y registrar rubros medidos a valor razonable en el estado de situación financiera intermedio condensado.

La clasificación de los activos y pasivos financieros de la Compañía se realiza de acuerdo con las categorías aplicables, cumpliendo con la descripción de activos y pasivos financieros

## **GM Financiamiento Colombia S.A. Compañía de Financiamiento**

### **Notas a los Estados Financieros intermedios condensados**

#### **2.1. Bases de Preparación (continuación)**

##### **Moneda Funcional y de Presentación**

La elección de moneda funcional para la presentación de los estados financieros intermedios condensados; requiere valorar el tipo de moneda utilizado en operaciones representativas. La moneda de transacción utilizada entre actores económicos se considera con el propósito de medir el impacto por tipo de cambio en los estados de situación financiera intermedia condensada de la Compañía. Se analiza también la estructura operativa del tipo de moneda específico para la captación de ingresos, costos incurridos y gastos relacionados.

La Compañía conservó la política de minimizar el riesgo de moneda al captar de igual forma la esencia de las operaciones. Se logró evidenciar que las actividades relacionadas con el otorgamiento de crédito, tanto como las actividades de inversión en valores emitidos; son en su mayoría negociados en pesos colombianos (COP). La fuente de ingresos, así como los costos incurridos para su generación son representativamente dispuestos en pesos colombianos (COP).

La Compañía considera que el peso colombiano (COP) es su moneda funcional teniendo en cuenta que es ésta la moneda que representa fielmente los efectos económicos de las operaciones afines a los márgenes de ganancia, instrumentos financieros, variaciones en compra, costos, entre otros referentes de transacciones significativas. Los estados financieros intermedios se presentan en moneda funcional de la Compañía, peso colombiano (COP). La información financiera presentada para este primer trimestre de 2026 en pesos colombianos ha sido redondeada a la cifra en miles más cercana, salvo para las ocasiones en las cuales se exprese lo contrario.

##### **Negocio en Marcha**

La preparación de los estados financieros intermedios se realizó sobre la base de negocio en marcha, se determinó que no existe incertidumbre alguna sobre hechos, eventos o condiciones que puedan aportar duda significativa sobre la posibilidad de que la Compañía siga funcionando normalmente. Los juicios por los cuales se determinó que la Compañía es un negocio en marcha, son relativos a la evaluación de la situación financiera actual, sus intenciones actuales, el resultado de las operaciones y el acceso a los recursos financieros en el mercado financiero, donde se consideró, además el impacto de tales factores en las operaciones futuras y no se determinó situación alguna que manifieste imposibilitar el funcionamiento de la Compañía como un negocio en marcha.

La Compañía dentro de sus ejercicios de presupuesto, contempla para 2026 un año de mejoramiento y fortalecimiento, en donde se espera una industria automotriz mejor a la del año 2025 y mejor comportamiento para la colocación de créditos, sin embargo, contempla mejoras en términos de costos de fondo y calidad de cartera de crédito, así como una correcta ejecución del gasto, lo cual permitirá que la Compañía genere resultados positivos al cierre del presente año.

## **GM Financiamiento Colombia S.A. Compañía de Financiamiento**

### **Notas a los Estados Financieros intermedios condensados**

#### **2.1. Bases de Preparación (continuación)**

##### **Negocio en Marcha (continuación)**

Considerando lo anterior, GM Financiamiento presentó un aumento gradual en sus activos totales del +2.23%, pasando de \$2,170 mil millones en marzo de 2025 a \$2,219 mil millones en marzo de 2026, principalmente por un aumento de la cartera de créditos por volúmenes asociados a la participación de mercado de la marca, y un ajustado apetito de riesgo, esto parcialmente compensado con una industria automotriz con favorable recuperación, la cual en el acumulado del año 2026 mostro un incremento de +47.8% respecto al mismo periodo del 2025, una mayor apertura de segmentos de mercado y un valor promedio financiado superior al año anterior.

En este sentido el activo productivo aumento un +1.93% en comparación con el año anterior pasando de \$1,902 mil millones a \$1,939 mil millones en 2026, y alineado con el incremento en el nivel de la deuda de fondeo, cuyo monto llegó al cierre de 2026 a \$1,901 mil millones, aumentando +1.2% en comparación al cierre del año 2025 de \$1,878 mil millones.

El incremento de cartera de crédito bruta se compone por portafolio de Plan Menor en +\$12.2 mil millones y aumento en la cartera de Plan Mayor de +\$30.8 mil millones, lo que representó un aumento de la cartera de créditos neta en +2.2% por +\$43.1 mil millones. La participación de mercado de la marca se mantuvo dentro del rango esperado para este trimestre entre un 7% y 9% (promedio de 8% al cierre del primer trimestre) y GM se posiciona entre las 4 primeras marcas con mayor número de matrículas entre enero y marzo de 2026, además de la entrada de nuevos participantes al mercado del sector automotor del país, con nuevas marcas de vehículos y una fuerte oferta comercial en híbridos y eléctricos. Estos aspectos han sido compensados, con la llegada de nuevos lanzamientos, el incremento de precios en el mercado de vehículos y los montos promedios a financiar asociados al nuevo portafolio de vehículos.

Acorde con diferentes análisis sectoriales, se prevé que la Industria continúe un camino de crecimiento paulatino positivo como se ha evidenciado hasta la fecha, con una recuperación del 47.8% al primer trimestre, pasando de 49.846 unidades vendidas en 2025 a 73.659 unidades al primer trimestre del año 2026.

Al primer trimestre de 2026 la compañía muestra una tendencia gradual consistente de mejora vs. el mismo trimestre del año 2025. GM Financiamiento presentó una utilidad neta positiva de \$6.7 mil millones al 31 de marzo de 2026, mostrando una esperada mejoría, comparada con la pérdida de -\$1.4 mil millones al cierre de marzo 2025 (+\$8.0 mil millones).

Los resultados de la Compañía para este periodo fueron positivos y como se esperaba, mejor al mismo periodo del año anterior, producto de mayores márgenes netos de intereses, mejora en el comportamiento de la cartera vencida y castigos, mayor eficiencia en gastos controlables y con un Riesgo de Tasa de Interés del libro bancario mejor al estándar regulatorio. Se resalta también que la Compañía continúa con una solidez y nivel de solvencia alto que a marzo de 2026 cerró en 20.3%.

Finalmente, continúa observándose la tendencia de disminución de la cartera vencida, reflejando menores rodamientos. GM Financiamiento espera continuar con esta gradual mejoría del comportamiento de esta cartera, junto con mantener los niveles de recuperación de cartera castigada; producto de las acciones proactivas tomadas por la Compañía desde 2024/2025 y durante lo corrido del año 2026 relacionadas con el ajuste

# **GM Financiera Colombia S.A. Compañía de Financiamiento**

## **Notas a los Estados Financieros intermedios condensados**

### **2.1. Bases de Preparación (continuación)**

#### **Negocio en Marcha (continuación)**

de políticas de originación, score cards, gestión de cobranza y recuperación, para atender el comportamiento del mercado financiero colombiano.

#### **Base Contable de Acumulación**

La Compañía elabora sus estados financieros intermedios condensados, excepto en lo relacionado con la información sobre flujos de efectivo, utilizando la base contable de acumulación, de esta manera la Compañía reconoce partidas como activos, pasivos, patrimonio, ingresos y gastos, cuando éstas satisfacen las definiciones y criterios de reconocimiento previstos por el marco conceptual de normas internacionales de información financiera.

#### **Materialidad**

La Compañía determinará la importancia relativa de las cifras a presentar en los estados financieros intermedios condensados, de acuerdo con su función o naturaleza. Es decir, si una partida concreta careciese de relativa importancia, se agregará con otras partidas, esto, dado que no es necesario que la Compañía proporcione una revelación específica requerida por una NIIF, cuando la información carece de importancia relativa.

#### **Uniformidad de la Presentación**

La Compañía mantendrá la presentación y clasificación de las partidas reveladas en los estados financieros intermedios condensados de un periodo a otro, salvo se presente una revisión de las actividades de importancia significativa a la presentación de los estados financieros, o cuando se ponga de manifiesto que será más apropiada otra presentación u otra clasificación, tomando para ello en consideración los criterios definidos según políticas de la Compañía vigentes.

La revelación respecto a los criterios y estimados utilizados para el reconocimiento de cada grupo de componentes de activos y pasivos, se mostrará en la nota relacionada con las políticas contables.

Cuando así se requiera por efectos de comprensibilidad, se estipulará la importancia del uso de estas estimaciones e hipótesis que afectasen los montos presentados en los estados financieros, en el detalle de las notas explicativas generadas para cada grupo de componentes que requieran una descripción segregada respecto a los juicios de valor utilizados relevantes a la presentación de los estados financieros.

# **GM Financiera Colombia S.A. Compañía de Financiamiento**

## **Notas a los Estados Financieros intermedios condensados**

### **2.1. Bases de Preparación (continuación)**

#### **Uso de Estimaciones y Juicios**

Para la elaboración de estos estados financieros intermedios, la Dirección de la Compañía aportó criterios, juicios y estimaciones, conforme al entendimiento y aplicabilidad del marco técnico normativo para la preparación de la información financiera, y las instrucciones emitidas por la Superintendencia Financiera de Colombia. En la aplicación de las políticas contables, se emplearon diferentes tipos de estimaciones y juicios. La administración efectuó estos juicios de valor, sobre el análisis de supuestos que se basaron elocuentemente en la experiencia histórica y factores considerados relevantes al determinar el valor en libros de ciertos activos y pasivos que en efecto, no son de fácil manifiesto, y que por ende requirieron un esfuerzo adicional para su análisis e interpretación. A continuación, se describen a detalle los juicios y estimaciones significativos a la presentación de los actuales estados financieros.

#### **Juicios**

La preparación de estados financieros intermedios de acuerdo con NCIF, requirió juicios sobre la aplicación de las políticas contables emitidas por la Compañía, debido a su efecto sobre los importes reconocidos en los estados financieros intermedios, la Compañía revelará los juicios aplicados diferentes de aquellos referidos en las estimaciones realizadas al momento de aplicar las políticas contables de la Compañía.

La información acerca de los juicios profesionales significativos y las fuentes clave de incertidumbre de estimación, son útiles en la evaluación de la situación financiera. Los juicios críticos realizados en la aplicación de políticas contables que tienen un efecto material sobre los estados financieros intermedios se describen a continuación:

#### **Valor Razonable**

El valor razonable de un activo o pasivo es el monto estimado de la contraprestación que acordarían dos partes en pleno uso de sus facultades, dispuestas y actuando en total libertad, no en una venta o liquidación forzada. Para efectos prácticos, y bajo la definición anterior, la Compañía considerará como valor razonable toda medida de valor que represente con mayor exactitud las condiciones de mercado a la fecha de valuación, así como toda medida de valor que en conjunto represente el precio que otorgarían los participantes del mercado a la fecha de medición.

Los criterios para la medición incluyen la jerarquización de los diferentes tipos de valor razonable que se pueden calcular, así como la consideración de los enfoques que se deben utilizar en atención al uso de la técnica de valuación más apropiada para la expresión de las cifras en cada componente de los estados financieros. Una medición del valor razonable es para un activo o pasivo concreto. Por ello, al medir el valor razonable la Compañía tendrá en cuenta las características del activo o pasivo de la misma forma en que los participantes del mercado las tendrían en cuenta al fijar el precio de dicho activo en la fecha de la medición. Una medición a valor razonable supondrá que el activo o pasivo se intercambia en una transacción ordenada entre participantes del mercado para vender el activo o transferir el pasivo en la fecha de la medición en condiciones de mercado presentes.

## GM Financiera Colombia S.A. Compañía de Financiamiento

### Notas a los Estados Financieros intermedios condensados

#### 2.1. Bases de Preparación (continuación)

##### Valor Razonable (continuación)

La Compañía utilizará las técnicas de valuación que sean apropiadas a las circunstancias y sobre las cuales existan datos suficientes disponibles para medir el valor razonable, maximizando el uso de datos de entrada observables relevantes y minimizando el uso de datos de entrada no observables. Tres técnicas de valuación ampliamente utilizadas son el enfoque de mercado, el enfoque del costo y el enfoque del ingreso.

Valor razonable de activos y pasivos – El único activo no material que está a valor razonable son las inversiones negociables (fondos mutuos) por valor de \$2,056 a marzo de 2026 y de \$5,314 a diciembre de 2025 y está clasificada en nivel 2.

##### Valor Razonable de Activos y Pasivos Financieros Registrados a Costo Amortizado Determinado Únicamente para Propósitos de Revelación

La siguiente tabla presenta el resumen de los valores razonables de los activos y pasivos financieros de la Compañía registrados por su valor al costo nominal o costo amortizado, clasificados utilizando niveles jerárquicos:

	Valor en libros	31 de marzo de 2026 (cifras en millones de pesos)			Total
		Nivel 1	Nivel 2	Nivel 3	
<b>Activos</b>					
Cartera de créditos, neto	\$ 1,938,559	\$ –	\$ –	\$ 1,982,143	\$ 1,982,143
Inversiones obligatorias mantenidas al vencimiento	23,453	–	–	23,453	23,453
	<b>\$ 1,962,012</b>	<b>\$ –</b>	<b>\$ –</b>	<b>\$ 2,005,596</b>	<b>\$ 2,005,596</b>
<b>Pasivos</b>					
Depósitos y exigibilidades	\$ 646,584	\$ –	\$ 266,074	\$ 368,079	\$ 634,153
Créditos de bancos y otras obligaciones financieras	1,254,456	–	450,731	780,591	1,231,322
	<b>\$ 1,901,040</b>	<b>\$ –</b>	<b>\$ 716,805</b>	<b>\$ 1,148,670</b>	<b>\$ 1,865,475</b>
	Valor en libros	31 de diciembre de 2025 (cifras en millones de pesos)			Total
		Nivel 1	Nivel 2	Nivel 3	
<b>Activos</b>					
Cartera de créditos, neto	\$ 1,983,354	\$ –	\$ –	\$ 2,017,929	\$ 2,017,929
Inversiones obligatorias mantenidas al vencimiento	22,612	–	–	22,612	22,612
	<b>\$ 2,005,966</b>	<b>\$ –</b>	<b>\$ –</b>	<b>\$ 2,040,541</b>	<b>\$ 2,040,541</b>
<b>Pasivos</b>					
Depósitos y exigibilidades	\$ 681,095	\$ –	\$ 330,265	\$ 347,510	\$ 677,775
Créditos de bancos y otras obligaciones financieras	1,281,675	–	528,713	742,583	1,271,296
	<b>\$ 1,962,770</b>	<b>\$ –</b>	<b>\$ 858,978</b>	<b>\$ 1,090,093</b>	<b>\$ 1,949,071</b>

## **GM Financiera Colombia S.A. Compañía de Financiamiento**

### **Notas a los Estados Financieros intermedios condensados**

#### **2.1. Bases de Preparación (continuación)**

##### **Valor Razonable de Activos y Pasivos Financieros Registrados a Costo Amortizado Determinado Únicamente para Propósitos de Revelación (continuación)**

Por política la Compañía solo efectúa inversiones regulatorias forzosas que están clasificadas a costo amortizado hasta su vencimiento, y dado que estas son inferiores a un año, la Compañía por su corto plazo considera que el valor en libros es una aproximación del valor razonable. Por lo tanto el valor razonable de las Inversiones obligatorias mantenidas al vencimiento TDA y TDS se clasifican en el nivel 3.

La Entidad revela determinados pasivos financieros a valor razonable de conformidad con la NIIF 13, clasificándolos en la jerarquía de valor razonable según la observabilidad de los inputs utilizados. Los pasivos con plazo original igual o inferior a 18 meses se clasifican en Nivel 2, dado que se concluye que no se han presentado cambios significativos en el entorno de precios desde su reconocimiento inicial, por lo cual el valor en libros es una aproximación del valor razonable, utilizando inputs observables como tasas indicativas y curvas de mercado.

Los pasivos con plazo original superior a 18 meses se clasifican en Nivel 3, y su valor razonable se determina mediante modelos de flujos de caja descontados (DCF), incorporando inputs no observables, tales como spreads específicos y tasas indicativas obtenidas de contrapartes financieras.

**Jerarquía del valor razonable** – La NIIF 13 establece una jerarquía del valor razonable de las técnicas de valoración basadas en si los datos de entrada de las técnicas de valoración son observables o no observables, lo cual refleja la importancia de los insumos utilizados en el proceso de medición. Acorde a las NIIF los instrumentos financieros se clasifican como se describe a continuación:

**Nivel 1:** Son precios cotizados (sin ajustar) mercados activos para activos o pasivos idénticos a los que la Compañía puede acceder en fecha de medición. Un mercado activo es un mercado en el cual se realizan las transacciones de los activos y pasivos que están siendo medidos con suficiente frecuencia y volumen para proporcionar información de los precios en una base recurrente.

**Nivel 2:** Son distintos de los precios cotizados incluidos en el nivel 1 que son observables para los activos o pasivos, directa o indirectamente. El nivel 2 generalmente incluye: (i) Precios cotizados en mercados activos de activos y pasivos similares: (ii) precios cotizados de activos y pasivos idénticos o similares de mercados no activos, es decir, mercados en los cuales se realizan muy pocas transacciones de los activos y pasivos.

**Nivel 3:** Las mediciones de valor razonable Nivel 3 utilizan insumos soportados por poca o nula actividad en el mercado y que son significativos para el valor razonable de los activos y pasivos. Los activos y pasivos clasificados en el Nivel 3 incluyen instrumentos financieros cuyo valor es determinado usando modelos de precios, metodologías de flujos de caja descontados o técnicas similares, así como instrumentos para los cuales, la determinación de su valor razonable requiere el uso de juicios significativos o estimaciones de la administración.

Esta categoría generalmente incluye ciertos intereses residuales retenidos en titularizaciones, títulos respaldados por titularizaciones y contratos de derivados altamente estructurados o de largo plazo en los cuales la información independiente sobre determinación de precios no fue posible ser obtenida para una porción significativa de los activos subyacentes.

# **GM Financiera Colombia S.A. Compañía de Financiamiento**

## **Notas a los Estados Financieros intermedios condensados**

### **2.1. Bases de Preparación (continuación)**

#### **Valor Razonable de Activos y Pasivos Financieros Registrados a Costo Amortizado Determinado Únicamente para Propósitos de Revelación (continuación)**

Proceso de valoración para las mediciones del valor razonable – Las mediciones de valor razonable se realizan conforme al criterio adoptado por la Compañía, en la estimación del valor razonable, tanto de un activo como de un pasivo, la Compañía, utiliza datos observables del mercado disponibles. Cuando los datos de entrada del nivel 1 y 2 no estén disponibles, se utilizarán datos no observables del que podrán a discreción ser clasificados como datos de entrada del nivel 3. Las entidades mediante el análisis requerido establecerán un criterio de medición sustentado por un experto.

#### **Medición del Valor Razonable**

El valor razonable de los activos y de los pasivos financieros se determina con base en el importe al que el instrumento podría ser intercambiado en una transacción entre partes interesadas, distinta a una venta forzada o por liquidación. Para estimar los valores razonables se utilizaron las siguientes hipótesis:

- Para el efectivo, las cuentas por cobrar, las cuentas por pagar y los otros pasivos corrientes el valor razonable corresponde con el valor en libros debido en gran parte a los vencimientos a corto plazo de estos instrumentos.
- La Compañía clasificaría sus depósitos y exigibilidades medidos a costo amortizado, midiendo los intereses por el método de la tasa de interés efectiva. Los pasivos financieros clasificados como costo amortizado son valorados en el reconocimiento inicial al costo amortizado más los costos transaccionales. Los costos de transacción para los pasivos financieros para depósitos y exigibilidades y obligaciones financieras incluirán amortización de los costos de forma lineal, debido a que el resultado del análisis evidencia que no son materiales las diferencias bajo método de costo amortizado NIIF y de línea recta para efectos de la medición del pasivo financiero, más cuando dichos costos tienen un consumo y funcionamiento por línea recta.
- Por la especialización de la Compañía, el portafolio de cartera de créditos de la Compañía está enfocado en crédito de vehículos y por lo tanto solo se clasifica en consumo. El valor razonable de la cartera de créditos es determinado utilizando una metodología de flujos de caja descontados, considerando los lujos de capital e intereses de cada crédito proyectados hasta su vencimiento. Posteriormente dichos flujos de caja proyectados son descontados utilizando curvas de referencia de acuerdo al tipo de préstamo y su plazo, por eso se estima que su valor en libros es la mejor aproximación a su valor razonable.

### **2.2. Normas Emitidas no Vigentes**

Las normas e interpretaciones que han sido publicadas, pero no son aplicables a la fecha de los presentes estados financieros son reveladas a continuación. La Compañía adoptará esas normas en la fecha en la que entren en vigencia, de acuerdo con los decretos emitidos por las autoridades locales.

#### **NIIF 17: Contratos de Seguros**

En mayo de 2017, el IASB emitió la NIIF 17, un nuevo estándar contable integral para contratos de seguro cubriendo la medición y reconocimiento, presentación y revelación. Una vez entre en vigencia, la NIIF 17 reemplazará la NIIF 4, emitida en 2005. La NIIF 17 aplica a todos los tipos de contratos de seguro, sin importar el tipo de entidades que los emiten, así como ciertas garantías e instrumentos financieros con características de participación discrecional. Esta norma incluye pocas excepciones.

# **GM Financiamiento Colombia S.A. Compañía de Financiamiento**

## **Notas a los Estados Financieros intermedios condensados**

### **2.2. Normas Emitidas no Vigentes (continuación)**

#### **NIIF 17: Contratos de Seguros (continuación)**

El objetivo general de la norma consiste en dar un modelo de contabilidad para contratos de seguro que sea más útil y consistente para los aseguradores. Contrario a los requerimientos de la NIIF 4, que busca principalmente proteger políticas contables locales anteriores, la NIIF 17 brinda un modelo integral para estos contratos, incluyendo todos los temas relevantes. La esencia de esta norma es un modelo general, suplementado por:

- Una adaptación específica para contratos con características de participación directa (enfoque de tarifa variable)
- Un enfoque simplificado (el enfoque de prima de asignación) principalmente para contratos de corta duración.

La NIIF 17 ha sido incorporada al marco contable colombiano por medio de decreto 1271 de 2024, la cual aplicara a partir del 1 de enero de 2027. Se evaluó por parte de la Compañía sin ningún impacto en sus estados financieros.

#### **NIIF 18: Presentación y Revelación en Estados Financieros**

En abril de 2024, el IASB emitió la NIIF 18, que reemplaza a la NIC 1 Presentación de estados financieros. La NIIF 18 introduce nuevos requisitos de presentación dentro del estado de resultados, incluidos totales y subtotales específicos. Además, las entidades deben clasificar todos los ingresos y gastos dentro del estado de resultados en una de cinco categorías: operativa, inversión, financiación, impuestos a las ganancias y operaciones discontinuadas, de las cuales las tres primeras son nuevas. También requiere la divulgación de medidas de desempeño definidas por la gerencia recientemente, subtotales de ingresos y gastos, e incluye nuevos requisitos para la agrupación y desagregación de información financiera basada en las "funciones" identificadas de los estados financieros primarios (EFP) y las notas.

Además, se han realizado modificaciones de alcance limitado a la NIC 7 Estado de flujos de efectivo, que incluyen cambiar el punto de partida para determinar los flujos de efectivo de las operaciones según el método indirecto, de "ganancias o pérdidas" a "ganancias o pérdidas operativas" y eliminar la opcionalidad en torno a la clasificación de los flujos de efectivo de dividendos e intereses.

La NIIF 18 no ha sido incorporada al marco contable colombiano por medio de decreto alguno a la fecha. La Compañía se encuentra evaluando el potencial efecto de esta norma en sus estados financieros.

En mayo de 2024, el IASB emitió la NIIF 19, que permite a las entidades elegibles optar por aplicar sus requisitos de divulgación reducidos mientras siguen aplicando los requisitos de reconocimiento, medición y presentación de otras normas contables NIIF. Para ser elegible, al final del período de presentación de informes, una entidad debe ser una subsidiaria según se define en la NIIF 10, no puede tener obligación pública de rendir cuentas y debe tener una matriz (última o intermedia) que prepare estados financieros consolidados, disponibles para uso público, que cumplan con las normas contables NIIF.

La NIIF 19 no ha sido incorporada al marco contable colombiano por medio de decreto alguno a la fecha. Se evaluó por parte de la Compañía sin ningún impacto en sus estados financieros.

# GM Financiera Colombia S.A. Compañía de Financiamiento

## Notas a los Estados Financieros intermedios condensados

### 2.2. Normas Emitidas no Vigentes (continuación)

#### Mejoras 2025

#### Modificaciones a la NIC 21: Conversión de Información Financiera en Economías Hiperinflacionarias

En noviembre de 2025, el IASB emitió modificaciones a la NIC 21, que tienen como propósito aclarar el tratamiento contable que deben aplicar las entidades al convertir sus estados financieros desde una moneda no hiperinflacionaria hacia una moneda hiperinflacionaria.

Las modificaciones no han sido incorporadas al marco contable colombiano por medio de decreto alguno a la fecha. La Compañía se encuentra evaluando el potencial efecto de esta norma en sus estados financieros.

### 3. Efectivo

El saldo de esta cuenta se descompone así:

	<b>31 de marzo de 2026</b>	<b>31 de diciembre de 2025</b>
	<b>(No auditados)</b>	<b>(Auditados)</b>
Bancos y otras entidades financieras:		
Bancos comerciales (1)	\$ 37,209,867	\$ 29,058,655
Banco de la República (2)	11,616,831	18,128,710
Total Efectivo	<b>\$ 48,826,698</b>	<b>\$ 47,187,365</b>

- (1) Aumento por mayores recaudos en 2026 frente a pago de deuda con bancos en 2025. Todas las entidades bancarias en donde la Compañía mantiene el efectivo están calificadas como AAA. No existen restricciones sobre el efectivo.
- (2) Corresponde al saldo al corte del encaje mínimo requerido. Para 2025 y el periodo objeto del reporte del 2026, los depósitos en el Banco de la República deben tomarse para la determinación del encaje legal y son determinados según el capítulo XIII-6 Circular Básica Contable y Financiera – Resolución Externa No. 5 de 2008 de la Junta Directiva del Banco de la República. Disminuye por menor saldo de las obligaciones financieras y bancarias, disminuciones de niveles de endeudamiento alineados con el comportamiento de los portafolios de crédito, buscando eficiencias y manteniendo diversos tipos de fondeo. La deuda estuvo definida por las condiciones de mercado, y las necesidades del negocio.

## GM Financial Colombia S.A. Compañía de Financiamiento

### Notas a los Estados Financieros intermedios condensados

#### 4. Inversiones

El saldo de esta cuenta se descompone así:

	<b>31 de marzo 2026</b>	<b>31 de diciembre 2025</b>
	<b>(No auditados)</b>	<b>(Auditados)</b>
Inversiones a valor razonable (fondos mutuos) (1)	\$ 2,056	\$ 5,314
<b>Total inversiones negociables</b>	<b>\$ 2,056</b>	<b>\$ 5,314</b>
<b>Inversiones mantenidas al vencimiento:</b>		
Inversiones del Gobierno Nacional (TDS) (2)	\$ 11,761,884	\$ 11,506,440
Títulos de desarrollo agropecuario (TDAS) (3)	11,690,970	11,105,667
<b>Total neto inversiones</b>	<b>\$ 23,454,910</b>	<b>\$ 22,617,421</b>

(1) Son las inversiones en el Fondo de Inversión Colectiva Skandia Efectivo bajo afiliación N.301000277371 vigente desde el 13 de julio de 2020 y su saldo al 31 de marzo de 2026 era fue de \$518 y para diciembre de 2025 era de \$3,799, Fondo Fidopopular bajo afiliación N. 25083602214-4 que a marzo de 2026 fue de \$1,538 y para diciembre de 2025 fue de \$1,514. Estas inversiones tienen un perfil conservador y no se estableció un pacto de permanencia.

(2) Al 31 de marzo de 2026 el saldo por \$11,761,884 y al 31 de diciembre de 2025 el saldo de \$11,506,440 corresponden a inversiones obligatorias en títulos de solidaridad (TDS) emitidos por el gobierno nacional, se efectúan en cumplimiento de disposiciones legales del Decreto Legislativo 562 de 2020 y corresponden a un porcentaje de las exigibilidades sujetas a encaje. En mayo de 2025 se generó renovación automática por un año de acuerdo con las disposiciones del emisor.

(3) Por disposición normativa se debe efectuar y mantener inversiones obligatorias en títulos emitidos por el Fondo para el Financiamiento del Sector Agropecuario como TDA – Títulos de Desarrollo Agropecuario clases “A” y “B” en la cual invertimos el valor de \$11,690,970 a marzo 31 de 2026 de la siguiente manera:

\$5,657M correspondiente a la serie tipo A, tasa IBR  
\$179M correspondiente a la serie tipo A, tasa DTF  
\$5,641M correspondiente a la serie tipo B, tasa IBR  
\$214M correspondiente a la serie tipo B, tasa DTF

Y al 31 de diciembre de 2025 las inversiones por \$11,105,667 fueron de:

\$5,355M correspondiente a la serie tipo A, tasa IBR  
\$179M correspondiente a la serie tipo A, tasa DTF  
\$5,358M correspondiente a la serie tipo B, tasa IBR  
\$214M correspondiente a la serie tipo B, tasa DTF

A esas mismas fechas no existían pignoraciones, ni restricciones sobre esas inversiones.

Con respecto al tema de riesgo crediticio, la gerencia de GM Financial Colombia considera que sus inversiones (Títulos de Reducción de Deuda) son emitidas por el Ministerio de Hacienda y Crédito Público, se amortizan en un único pago a su vencimiento, y considera un riesgo de crédito de 0% debido a que es emitida por el Estado Colombiano.

## GM Financiera Colombia S.A. Compañía de Financiamiento

### Notas a los Estados Financieros intermedios condensados

#### 4. Inversiones (continuación)

Y para las inversiones negociables que tiene la Compañía en el Fondo de Inversión Colectiva Skandia, en el Fondo Fidupopular estas entidades están calificadas como AAA.

##### Maduración de las Inversiones al 31 de marzo de 2026

	Saldo 31 mar 2026	Vencimiento 0–30 días	Vencimiento 30–60 días	Vencimiento 60–90 días	Vencimiento 90–180 días	Vencimiento 180–360 días	Vencimiento >360 días
TDA	\$ 11,690,970	\$ 5,280,922	\$ -	\$ -	\$ 3,375,704	\$ 3,034,344	\$ -
	Saldo 31 mar 2026	Vencimiento 0–30 días	Vencimiento 30–60 días	Vencimiento 60–90 días	Vencimiento 90–180 días	Vencimiento 180–360 días	Vencimiento >360 días
TDS	\$ 11,761,884	\$ -	\$ 11,761,884	\$ -	\$ -	\$ -	\$ -

##### Maduración de las Inversiones al 31 de diciembre de 2025

	Saldo 31 dic 2025	Vencimiento 0–30 días	Vencimiento 30–60 días	Vencimiento 60–90 días	Vencimiento 90–180 días	Vencimiento 180–360 días	Vencimiento >360 días
TDA	\$ 11,105,667	\$ 1,962,666	\$ -	\$ -	\$ 5,295,609	\$ 3,847,392	\$ -
	Saldo 31 dic 2025	Vencimiento 0–30 días	Vencimiento 30–60 días	Vencimiento 60–90 días	Vencimiento 90–180 días	Vencimiento 180–360 días	Vencimiento >360 días
TDS	\$ 11,506,440	\$ -	\$ -	\$ -	\$ 11,506,440	\$ -	\$ -

#### 5. Cartera de Crédito y Operaciones de Leasing Financiero, Neto

La composición de la cartera de crédito y operaciones de leasing financiero por modalidades de crédito era:

Modalidades	31 de marzo de 2026 (No auditados)					Total cartera neta	Garantías
	Capital	Intereses	Otros conceptos	Provisiones			
Consumo	\$ 1,220,715,058	\$ 35,807,118	\$ 34	\$ (57,768,596)	\$ 1,198,753,614	\$ 2,098,781,028	
Comercial	745,614,632	12,131,218	178,848	(18,119,458)	739,805,240	1,368,653,297	
<b>Total</b>	<b>\$ 1,966,329,690</b>	<b>\$ 47,938,336</b>	<b>\$ 178,882</b>	<b>\$ (75,888,054)</b>	<b>\$ 1,938,558,854</b>	<b>\$ 3,467,434,325</b>	
Modalidades	31 de diciembre de 2025 (Auditados)					Total cartera neta	Garantías
	Capital	Intereses	Otros conceptos	Provisiones			
Consumo	\$ 1,218,669,280	\$ 37,723,966	\$ 34	\$ (58,790,704)	\$ 1,197,602,576	\$ 2,098,781,028	
Comercial	792,502,840	12,916,111	247,342	(19,915,178)	785,751,115	1,368,653,297	
<b>Total</b>	<b>\$ 2,011,172,120</b>	<b>\$ 50,640,077</b>	<b>\$ 247,376</b>	<b>\$ (78,705,882)</b>	<b>\$ 1,983,353,691</b>	<b>\$ 3,467,434,325</b>	

## GM Financial Colombia S.A. Compañía de Financiamiento

### Notas a los Estados Financieros intermedios condensados

#### 5. Cartera de Crédito y Operaciones de Leasing Financiero, Neto (continuación)

Todo el portafolio de la cartera de crédito de la Compañía está en moneda colombiana (pesos colombianos) y no posee cartera en moneda extranjera.

No existe ningún tipo de restricción sobre la cartera de crédito.

#### Maduración de la Cartera de Créditos al 31 de marzo de 2026 (cifras en millones de pesos)

Activos	Saldo marzo 2026	Vencimiento 0 – 1 año	Vencimiento 1 –2 años	Vencimiento 2 – 3 años	Vencimiento 3 – 4 años	Vencimiento 4 – 5 años	Vencimiento > 5 años
Cartera de crédito bruta	\$ 1,966,330	\$ 23	\$ 658	\$ 8,051	\$ 63,361	\$ 86,613	\$ 1,807,624

#### Maduración de la cartera de créditos al 31 de diciembre de 2025 (cifras en millones de pesos)

Activos	Saldo diciembre 2025	Vencimiento 0 – 1 año	Vencimiento 1 –2 años	Vencimiento 2 – 3 años	Vencimiento 3 – 4 años	Vencimiento 4 – 5 años	Vencimiento > 5 años
Cartera de crédito bruta	\$ 2,011,172	\$ 20	\$ 929	\$ 8,948	\$ 71,850	\$ 80,755	\$ 1,848,670

Con respecto a la constitución de provisiones y a las recuperaciones por deterioro a marzo de 2026 estas disminuyen frente al mismo periodo del año anterior ya que continúa observándose la tendencia de disminución de la cartera vencida, reflejando menores rodamientos. GM Financial espera continuar con esta gradual mejoría del comportamiento de esta cartera, junto con mantener los niveles de recuperación de cartera castigada; producto de las acciones proactivas tomadas por la Compañía desde 2023/2024/2025 y lo corrido del año 2026 relacionadas con el ajuste de políticas de originación, score cards, gestión de cobranza y recuperación, para atender el comportamiento del mercado financiero colombiano. Todo esto acompañado con la aplicación de las fases de metodologías de provisiones de cartera para cada uno de los periodos descritas a continuación.

A nivel sectorial, las Entidades Financieras vienen superando consistentemente la coyuntura de mercado referente al deterioro del comportamiento de la cartera de crédito (provisiones y/o castigos de cartera de créditos) y las intervenciones del Banco de la República en la tasa de referencia para reactivar la economía.

La Compañía en septiembre de 2024 inició la aplicación de la metodología en fase desacumulativa para el cálculo de las provisiones individuales de la cartera comercial y por un periodo de seis meses considerando que cumplió con las 4 condiciones de la cartera comercial establecidas en el Anexo I del Capítulo XXXI de la CBCF.

Adicionalmente y desde el mes de octubre de 2024 por el cumplimiento de los resultados de los indicadores a que se refiere el numeral 2 del Anexo I de la Circular 018 de 2021 SIAR, en el cual se determina la metodología de cálculo de las provisiones individuales, es la prevista en el numeral 2.2 Metodología de cálculo en fase desacumulativa, y por un periodo de seis meses la Compañía empezó a calcular sus provisiones en fase desacumulativa a todo su portafolio.

## **GM Financiamiento Colombia S.A. Compañía de Financiamiento**

### **Notas a los Estados Financieros intermedios condensados**

#### **5. Cartera de Crédito y Operaciones de Leasing Financiero, Neto (continuación)**

##### **Maduración de la Cartera de Créditos al 31 de marzo de 2026 (cifras en millones de pesos) (continuación)**

A partir de marzo de 2025, la Compañía inició el proceso de reconstitución de la provisión individual contracíclica para el portafolio consumo durante 18 meses. Esto teniendo en cuenta la desaceleración de la economía y los retos actuales del sector financiero.

A partir de julio de 2025 por el cumplimiento de los resultados de los indicadores y por un periodo de seis meses la Compañía empezó a calcular sus provisiones en fase desacumulativa solo para el portafolio comercial, continuando con el proceso de reconstitución de la provisión individual contracíclica para el portafolio de consumo.

Finalmente, a partir de enero de 2026, la Compañía inició el proceso de reconstitución de la provisión individual contracíclica para el portafolio comercial durante 18 meses.

# GM Financial Colombia S.A. Compañía de Financiamiento

## Notas a los Estados Financieros intermedios condensados

### 5. Cartera de Crédito y Operaciones de Leasing Financiero, Neto (continuación)

#### Composición de la Cartera por Calificación y otra Información

Modalidades por tipo de garantía	31 de marzo 2026 (en miles de pesos colombianos) (No auditados)											
	Capital	Intereses	Otros conceptos	Provisión capital	Provisión intereses	Provisión otros conceptos	Capital	Intereses	Otros conceptos	Provisión capital	Provisión intereses	Provisión otros conceptos
	Categoría A – Riesgo normal						Categoría B – Riesgo aceptable					
Garantía idónea	\$ 1,107,540,934	\$ 28,939,861	\$ –	\$ 20,032,308	\$ 844,528	\$ –	\$ 29,043,108	\$ 1,882,082	\$ –	\$ 2,627,472	\$ 264,496	\$ –
Cartera Consumo	1,107,540,934	28,939,861	–	20,032,308	844,528	–	29,043,108	1,882,082	–	2,627,472	264,496	–
Garantía Idónea	639,664,089	8,471,326	148,225	11,505,539	220,247	1,281	44,008,776	2,609,033	–	1,796,659	108,418	–
Otras garantías	51,737,169	104,125	30,623	435,368	6	–	–	–	–	–	–	–
Cartera Comercial	691,401,258	8,575,451	178,848	11,940,907	220,253	1,281	44,008,776	2,609,033	–	1,796,659	108,418	–
<b>Total</b>	<b>\$ 1,798,942,192</b>	<b>\$ 37,515,312</b>	<b>\$ 178,848</b>	<b>\$ 31,973,215</b>	<b>\$ 1,064,781</b>	<b>\$ 1,281</b>	<b>\$ 73,051,884</b>	<b>\$ 4,491,115</b>	<b>\$ –</b>	<b>\$ 4,424,131</b>	<b>\$ 372,914</b>	<b>\$ –</b>
	Categoría C – Riesgo apreciable						Categoría D – Riesgo significativo					
Garantía Idónea	\$ 49,182,975	\$ 2,940,155	\$ –	\$ 8,526,785	\$ 1,878,155	\$ –	\$ 34,948,042	\$ 2,045,021	\$ 34	\$ 21,880,390	\$ 1,714,444	\$ 18
Cartera Consumo	49,182,975	2,940,155	–	8,526,785	1,878,155	–	34,948,042	2,045,021	34	21,880,390	1,714,444	18
Garantía Idónea	6,343,341	541,195	–	742,962	238,089	–	3,861,256	405,538	–	2,798,427	272,462	–
Cartera Comercial	6,343,341	541,195	–	742,962	238,089	–	3,861,256	405,538	–	2,798,427	272,462	–
<b>Total</b>	<b>\$ 55,526,316</b>	<b>\$ 3,481,350</b>	<b>\$ –</b>	<b>\$ 9,269,747</b>	<b>\$ 2,116,244</b>	<b>\$ –</b>	<b>\$ 38,809,298</b>	<b>\$ 2,450,559</b>	<b>\$ 34</b>	<b>\$ 24,678,817</b>	<b>\$ 1,986,906</b>	<b>\$ 18</b>

## GM Financiera Colombia S.A. Compañía de Financiamiento

### Notas a los Estados Financieros Intermedios Condensados

#### 5. Cartera de Crédito y Operaciones de Leasing Financiero, neto (continuación)

##### Composición de la Cartera por Calificación y otra Información (continuación)

Modalidades por tipo de garantía	31 de diciembre 2025 (en miles de pesos colombianos) (Auditados)											
	Capital	Intereses	Otros conceptos	Provisión capital	Provisión intereses	Provisión otros conceptos	Capital	Intereses	Otros conceptos	Provisión capital	Provisión intereses	Provisión otros conceptos
	<b>Categoría A – Riesgo normal</b>						<b>Categoría B – Riesgo aceptable</b>					
Garantía idónea	\$1,097,323,750	\$ 30,334,161	\$ –	\$ 18,254,746	\$ 1,061,284	\$ –	\$ 29,415,384	\$ 1,814,479	\$ –	\$ 2,622,038	\$ 254,606	\$ –
Cartera Consumo	1,097,323,750	30,334,161	–	18,254,746	1,061,284	–	29,415,384	1,814,479	–	2,622,038	254,606	–
Garantía Idónea	677,900,508	8,899,800	206,981	10,913,542	251,497	1,807	44,440,919	2,618,305	–	2,427,322	146,720	–
Otras garantías	56,594,058	83,861	40,361	476,239	–	–	–	–	–	–	–	–
Cartera Comercial	734,494,566	8,983,661	247,342	11,389,781	251,497	1,807	44,440,919	2,618,305	–	2,427,322	146,720	–
<b>Total</b>	<b>\$1,831,818,316</b>	<b>\$ 38,317,822</b>	<b>\$ 247,342</b>	<b>\$ 29,644,527</b>	<b>\$ 1,312,781</b>	<b>\$ 1,807</b>	<b>\$ 73,856,303</b>	<b>\$ 4,432,784</b>	<b>\$ –</b>	<b>\$ 5,049,360</b>	<b>\$ 401,326</b>	<b>\$ –</b>
	<b>Categoría C – Riesgo apreciable</b>						<b>Categoría D – Riesgo significativo</b>					
Garantía Idónea	\$ 50,737,467	\$ 3,194,269	\$ –	\$ 8,314,119	\$ 1,830,031	\$ –	\$ 41,192,679	\$ 2,382,057	\$ 34	\$ 24,452,138	\$ 2,001,724	\$ 17
Cartera Consumo	50,737,467	3,194,269	–	8,314,119	1,830,031	–	41,192,679	2,382,057	34	24,452,138	2,001,724	17
Garantía Idónea	8,633,219	863,959	–	1,188,493	435,951	–	4,934,135	450,186	–	3,784,045	289,562	–
Cartera Comercial	8,633,219	863,959	–	1,188,493	435,951	–	4,934,135	450,186	–	3,784,045	289,562	–
<b>Total</b>	<b>\$ 59,370,686</b>	<b>\$ 4,058,228</b>	<b>\$ –</b>	<b>\$ 9,502,612</b>	<b>\$ 2,265,982</b>	<b>\$ –</b>	<b>\$ 46,126,814</b>	<b>\$ 2,832,243</b>	<b>\$ 34</b>	<b>\$ 28,236,184</b>	<b>\$ 2,291,286</b>	<b>\$ 17</b>

## GM Financiera Colombia S.A. Compañía de Financiamiento

### Notas a los Estados Financieros intermedios condensados

#### 5. Cartera de Crédito y Operaciones de Leasing Financiero, neto (continuación)

##### Cartera Reestructurada

El siguiente era el detalle, al 31 de marzo de 2026 y 31 de diciembre 2025, de los valores de créditos reestructurados por calificación, los cuales están representados en 481 y 595, operaciones, respectivamente:

	31 de marzo de 2026				31 de diciembre de 2025			
	Capital	Provisión	Intereses	Provisión	Capital	Provisión	Intereses	Provisión
<b>Comercial</b>								
<b>A</b>	\$ 210,264	\$ 7,802	\$ 22,106	\$ 588	\$ 246,420	\$ 8,985	\$ 28,167	\$ 742
<b>B</b>	1,975,210	77,102	153,049	5,772	2,472,367	117,709	191,003	9,320
<b>C</b>	362,714	42,065	47,421	17,362	691,562	93,067	78,014	29,882
<b>D</b>	961,912	774,354	115,261	62,013	1,594,128	1,236,203	197,024	125,477
<b>Subtotal</b>	<b>3,510,100</b>	<b>901,323</b>	<b>337,837</b>	<b>85,735</b>	<b>5,004,477</b>	<b>1,455,964</b>	<b>494,208</b>	<b>165,421</b>
<b>Consumo</b>								
<b>A</b>	2,504,905	71,776	228,848	22,327	2,662,473	67,124	239,959	36,970
<b>B</b>	1,914,482	196,778	228,597	34,732	2,330,474	217,566	253,345	32,335
<b>C</b>	4,355,943	731,276	413,280	217,734	5,970,276	931,299	545,625	297,156
<b>D</b>	3,530,552	2,100,742	337,714	265,157	5,043,702	2,976,190	446,925	368,069
<b>Subtotal</b>	<b>12,305,882</b>	<b>3,100,572</b>	<b>1,208,439</b>	<b>539,950</b>	<b>16,006,925</b>	<b>4,192,179</b>	<b>1,485,854</b>	<b>734,530</b>
<b>Total</b>	<b>\$ 15,915,982</b>	<b>\$ 4,001,895</b>	<b>\$ 1,546,276</b>	<b>\$ 625,685</b>	<b>\$ 21,011,402</b>	<b>\$ 5,648,143</b>	<b>\$ 1,980,062</b>	<b>\$ 899,951</b>

La disminución en la cartera reestructurada que pasa de \$21,011,402 en diciembre 2025 a \$15,912,982 en marzo de 2026 corresponde al mejoramiento de la cartera, producto de las acciones proactivas tomadas por la Compañía desde 2023/2024/2025 y lo corrido del 2026 relacionadas con el ajuste de políticas de originación, score cards, gestión de cobranza y recuperación, para atender el comportamiento del mercado financiero colombiano.

Durante el año 2020 y hasta julio de 2021 la compañía otorgó alivios financieros a sus clientes enmarcados en la Circular Externa 007 y 014 de la Superintendencia Financiera de Colombia con ocasión a Pandemia, cuyas disposiciones incluyeron dentro de sus beneficios el otorgamiento de estos alivios a sus clientes exceptuándolos de la aplicación de las disposiciones de la Circular Externa 026 de 2017 (Marcación de "Modificado" y "Reestructurado").

##### Castigos de Cartera

Es susceptible de castigo, la cartera de créditos que a juicio de la Administración se considere irrecuperable o de remota o incierta recuperación, luego de haber agotado las acciones de cobro correspondientes, o haber incurrido en causal prevista en los títulos valores o contratos y con aprobación de la Junta Directiva.

El término de mora de las obligaciones que son presentadas para castigo es sobre aquellas que alcancen o superen los 120 días. El número de créditos castigados a marzo de 2026 fue de 428 por un monto de \$20,547,244 y para diciembre de 2025 fue de 2.193 créditos y por un monto de \$101,585,075.

De acuerdo con lo anterior, aquellas cuentas que no han recibido pagos al término del mes calendario en el que cumplan los 120 días de atraso, o que por circunstancias especiales exista una baja posibilidad de recuperación del saldo pendiente (el cliente murió sin bienes, ha sufrido una catástrofe, está en estado de insolvencia o, entregó el vehículo y no existe posibilidad de recuperar el saldo por falta de bienes o ingresos, o la garantía es perseguida por un tercero, entre otros), se castigan.

## GM Financiamiento Colombia S.A. Compañía de Financiamiento

### Notas a los Estados Financieros Intermedios Condensados

#### 5. Cartera de Crédito y Operaciones de Leasing Financiero, neto (continuación)

##### Movimiento de Provisiones

El movimiento de provisiones para la cartera de créditos fue:

	31 de marzo 2026 (No auditados)	31 de diciembre 2025 (Auditados)
Saldo al comienzo del año	\$ 78,705,882	\$ 89,410,126
Provisión cargada a gastos del período:	32,331,211	131,779,592
Menos:		
Recuperación de provisiones capital	(12,788,106)	(35,948,615)
Recuperación de provisiones intereses	(1,813,689)	(4,950,146)
Créditos castigados	(20,547,244)	(101,585,075)
<b>Saldo al final del año</b>	<b>\$ 75,888,054</b>	<b>\$ 78,705,882</b>
<b>Recuperaciones deterioro</b>		
Reintegro provisiones cuentas por cobrar	\$ 1,813,689	\$ 4,950,146
Reintegro provisiones de cartera de créditos	12,788,107	35,948,615
Recuperación de cartera castigada	11,406,466	69,831,043
<b>Total</b>	<b>\$ 26,008,262</b>	<b>\$ 110,729,804</b>

#### 6. Cuentas Comerciales por Cobrar y otras Cuentas por Cobrar

El saldo de esta cuenta se descompone así:

	31 de marzo 2026 (No auditados)	31 de diciembre 2025 (Auditados)
Cuentas por cobrar GM Colmotores (1)	\$ 5,700,960	\$ 6,212,014
Honorarios recaudos seguros (2)	3,096,158	3,806,596
Otras cuentas por cobrar (3)	448,785	2,716,826
Otros anticipos	54,451	175,752
<b>Total</b>	<b>\$ 9,300,354</b>	<b>\$ 12,911,188</b>

(1) Corresponde a la comisión que paga GM Colmotores a GM Financiamiento Colombia como incentivo comercial para la línea de Plan Mayor con los concesionarios de la red de Chevrolet, en el producto de New Car Floor Plan y Partes y Accesorios. Son partidas menores a 30 días y disminuye por menores incentivos a los concesionarios otorgados por GM Colmotores frente al mismo periodo anterior. GM efectúa su pago de forma usual.

(2) Corresponde a los honorarios por cobrar a las aseguradoras por recaudo en la colocación de seguros, disminuye frente al 2025 por menor colocación de nuevo volumen de seguros.

(3) La disminución a marzo de 2026 se debe principalmente por la legalización de anticipo de \$1,163 millones de diciembre de 2025 para la realización del evento Privilegios F&I a realizarse con los concesionarios.

Las cuentas comerciales por cobrar se clasifican como activos a corto plazo, dado que la Compañía espera realizar dichos saldos dentro de los doce meses siguientes al de su reconocimiento.

## GM Financiamiento Colombia S.A. Compañía de Financiamiento

### Notas a los Estados Financieros Intermedios Condensados

#### 7. Otros Activos no Financieros

El saldo de los otros activos se descompone así:

	<b>31 de marzo 2026</b>	<b>31 de diciembre 2025</b>
	<b>(No auditados)</b>	<b>(Auditados)</b>
Diferido por comisiones (1)	\$ 47,526,955	\$ 46,886,909
Otros anticipos y diferidos (2)	2,769,430	2,784,819
Total	<u>\$ 50,296,385</u>	<u>\$ 49,671,728</u>

- (1) Corresponde a las comisiones por amortizar por la colocación de créditos por parte de los concesionarios, las cuales son amortizadas durante la maduración del crédito. Su variación se debe al mayor valor del ticket promedio en el precio de los vehículos.
- (2) Diferido por la renovación de la línea comprometida tomada por Casa Matriz con BBVA para Colombia, la cual se amplió hasta diciembre del 2026; y por el diferido para los fondos F&I Conference y Activación Comercial que se tiene con los Concesionarios para realizar eventos que son un Outdoor creado con el propósito de fortalecer las habilidades comerciales y de liderazgo de los Gerentes Generales, Comerciales, de Financiación y Seguros de la red de concesionarios Chevrolet en Colombia.

#### 8. Activos no Corrientes Mantenidos para la Venta, Neto

Al cierre del 31 de marzo del 2026 y durante el año 2025, GM Financiamiento Colombia recibió bienes muebles (vehículos) producto de daciones en pago voluntarias, remates y restituciones voluntarias o judiciales, provenientes de los titulares de créditos que por determinadas circunstancias desatendieron las obligaciones crediticias.

Los bienes realizables muebles fueron avalados por expertos del mercado conforme a la política de la Compañía. La administración de la Compañía actualmente adelanta las gestiones necesarias para la realización de dichos bienes, dentro de los plazos establecidos por la Superintendencia Financiera de Colombia.

El saldo de esta cuenta se descompone así:

	<b>31 de marzo 2026</b>	<b>31 de diciembre 2025</b>
	<b>(No auditados)</b>	<b>(Auditados)</b>
Bienes muebles – vehículos (1)	\$ 14,706,070	\$ 15,959,741
	<u>14,706,070</u>	<u>15,959,741</u>
Provisiones:		
Muebles – vehículos	(2,126,619)	(2,077,222)
Total Provisiones	<u>(2,126,619)</u>	<u>(2,077,222)</u>
Total Neto	<u>\$ 12,579,451</u>	<u>\$ 13,882,519</u>

- (1) Corresponde a la disminución de BRPS por la venta de vehículos reposeídos de clientes, pasando de 304 unidades en diciembre de 2025 a 271 unidades en marzo de 2026.

## GM Financiamiento Colombia S.A. Compañía de Financiamiento

### Notas a los Estados Financieros Intermedios Condensados

#### 8. Activos no Corrientes Mantenidos para la Venta, Neto (continuación)

El movimiento de provisión para protección de bienes realizables y recibidos en pago fue el siguiente:

	31 de marzo 2026	31 de diciembre 2025
	(No auditados)	(Auditados)
Saldo al comienzo del año	\$ (2,077,222)	\$ (4,925,536)
Provisión cargada a gastos del período	(1,055,939)	(1,866,493)
Menos – retiro por ventas	1,006,542	4,714,807
<b>Saldo al final del año</b>	<b>\$ (2,126,619)</b>	<b>\$ (2,077,222)</b>

La disminución del gasto neto en operaciones de bienes recibidos en dación de pago corresponde a menores provisiones por la reducción del inventario de vehículos reposeídos y por una mayor utilidad en venta frente al mismo periodo del año anterior.

#### 9. Propiedades y Equipo, Neto

El saldo de esta cuenta al 31 de marzo de 2026 y para el 31 de diciembre de 2025 se descompone así:

	31 de marzo 2024	31 de diciembre 2025
	(No auditados)	(Auditados)
Bienes de uso propio:		
Terrenos	\$ 444,271	\$ 444,271
Edificio	4,328,257	4,328,257
Vehículos (1)	3,444,475	3,651,918
Equipo de computación	3,726,368	3,726,368
Muebles y enseres	1,252,383	1,252,383
Subtotal	13,195,754	13,403,197
Depreciación acumulada	(11,364,025)	(11,325,860)
<b>Total</b>	<b>\$ 1,831,729</b>	<b>\$ 2,077,337</b>

(1) Variación corresponde a la venta de 2 vehículos del company car.

Los bienes de uso propio no estuvieron afectados por pignoración o gravamen alguno. Los vehículos se encuentran cubiertos por una póliza todo riesgo, emitida por la aseguradora Mapfre Seguros la cual está vigente hasta el 30 de septiembre de 2026.

Concepto	Importe inicial Diciembre 2025	Adiciones	Retiros	Saldo a Mar 2026
Terrenos	\$ 444,271	\$ -	\$ -	\$ 444,271
Edificios	4,328,257	-	-	4,328,257
Vehículos	3,651,918	-	207,443	3,444,475
Equipos de cómputo	3,726,368	-	-	3,726,368
Muebles y enseres	1,252,383	-	-	1,252,383
<b>Total</b>	<b>\$ 13,403,197</b>	<b>\$ -</b>	<b>\$ 207,443</b>	<b>\$ 13,195,754</b>

## GM Financiamiento Colombia S.A. Compañía de Financiamiento

### Notas a los Estados Financieros Intermedios Condensados

#### 9. Propiedades y Equipo, Neto (continuación)

Concepto	Importe inicial Ene 2025	Adiciones	Retiros	Saldo a diciembre 2025
Terrenos	\$ 444,271	\$ -	\$ -	\$ 444,271
Edificios	4,328,257	-	-	4,328,257
Vehículos	3,677,708	1,342,128	1,367,918	3,651,918
Equipos de cómputo	3,726,368	-	-	3,726,368
Muebles y enseres	1,252,383	-	-	1,252,383
<b>Total</b>	<b>\$ 13,428,987</b>	<b>\$ 1,342,128</b>	<b>\$ 1,367,918</b>	<b>\$ 13,403,197</b>

Movimiento de las depreciaciones para 2026 y 2025:

Concepto	Importe inicial Acumulado	Retiros	Gastos por depreciación	Saldo a Mar 2026
Edificios	\$ (4,225,625)	\$ -	\$ (34,809)	\$ (4,260,434)
Vehículos	(2,121,484)	207,443	(210,799)	(2,124,840)
Equipos de cómputo	(3,726,368)	-	-	(3,726,368)
Muebles y enseres	(1,252,383)	-	-	(1,252,383)
<b>Total</b>	<b>\$ (11,325,860)</b>	<b>\$ 207,443</b>	<b>\$ (245,608)</b>	<b>\$ (11,364,025)</b>

Concepto	Importe inicial Acumulado	Retiros	Gastos por depreciación	Saldo a Dic 2025
Edificios	\$ (4,080,408)	\$ -	\$ (145,217)	\$ (4,225,625)
Vehículos	(2,383,945)	1,238,767	(976,306)	(2,121,484)
Equipos de cómputo	(3,699,966)	-	(26,402)	(3,726,368)
Muebles y enseres	(1,244,502)	-	(7,881)	(1,252,383)
<b>Total</b>	<b>\$ (11,408,821)</b>	<b>\$ 1,238,767</b>	<b>\$ (1,155,806)</b>	<b>\$ (11,325,860)</b>

#### 10. Activos por Derecho de Uso, Neto

El saldo de esta cuenta al 31 de marzo de 2026 y para el 31 de diciembre de 2025 se descompone así:

	31 de marzo 2026 (No auditados)	31 de diciembre 2025 (Auditados)
Oficinas	\$ 2,696,342	\$ 2,696,342
Depreciación acumulada	(2,363,137)	(2,301,798)
<b>Total</b>	<b>\$ 333,205</b>	<b>\$ 394,544</b>

## GM Financiera Colombia S.A. Compañía de Financiamiento

### Notas a los Estados Financieros Intermedios Condensados

#### 10. Activos por Derecho de Uso, Neto (continuación)

El movimiento al corte de marzo de 2026 fue el siguiente:

Concepto	31 diciembre 2025	Adición	Depreciación	31 de marzo 2026
Arriendo oficinas	\$ 2,696,342	\$ -	\$ -	\$ 2,696,342
Depreciación	(2,301,798)	-	(61,339)	(2,363,137)
Total	\$ 394,544	\$ -	\$ (61,339)	\$ 333,205

El movimiento durante el año 2025 fue el siguiente:

Concepto	31 diciembre 2024	Adición	Depreciación	31 diciembre 2025
Arriendo oficinas	\$ 2,624,145	\$ 72,197	\$ -	\$ 2,696,342
Depreciación	(2,272,251)	-	(29,547)	(2,301,798)
Total	\$ 351,894	\$ 72,197	\$ (29,547)	\$ 394,544

La Compañía en el desarrollo de sus operaciones arrienda varias propiedades como oficinas. Los contratos de arriendo se realizan normalmente para periodos fijos de 1 a 3 años. Las condiciones de arrendamiento se negocian de manera individual y contienen un amplio rango de diferentes términos y condiciones. Las adiciones corresponden únicamente por incrementos en el canon de arrendamiento.

Para los arrendamientos no hubo ninguna figura de concesión temporal, descuentos o no cobros realizados

#### 11. Depósitos y Exigibilidades

El saldo de esta cuenta se descompone así:

	31 de marzo 2026	Tasa promedio ponderada al cierre	31 de diciembre 2025	Tasa promedio ponderada al cierre
	(No auditados)		(Auditados)	
Certificados de depósito a término:				
Menos de 6 meses	\$ 63,721,278	12.83%	\$ 57,132,224	10.04%
Igual a 6 meses y menor a 12 meses	20,059,641	8.46%	28,319,649	10.12%
Igual o superior a 12 meses y menor a 18 meses	130,797,259	8.99%	157,427,447	11.27%
Igual o superior a 18 meses	432,006,301	11.21%	438,215,770	10.92%
Total	\$ 646,584,479	11.32%	\$ 681,095,090	10.66%

Se presentó una disminución en el saldo de los CDTs pasando de \$681,095MM en diciembre 31 de 2025 a \$646,584MM en marzo de 2026, el monto de CDTs vigentes disminuyó un 5.3% por menores emisiones de esta línea debido al apetito del mercado, la participación de esta fuente dentro de la estructura de fondeo pasó del 35% en diciembre de 2025 al 34% en marzo de 2026. El plazo promedio de emisión de CDTs pasó de 676 días de diciembre 2025 a 704 días en marzo 2026.

Un hecho a resaltar es que, en la revisión periódica del 24 de julio de 2025, la cual consta en el acta No.2798, el Comité Técnico de la agencia calificadora BRC Investor Services confirmó lo siguiente:

- Se mantiene la calificación de deuda de largo plazo en 'AAA'
- Se mantiene la calificación de deuda de corto plazo en 'BRC 1+'

## GM Financiamiento Colombia S.A. Compañía de Financiamiento

### Notas a los Estados Financieros Intermedios Condensados

#### 12. Cuentas Comerciales por Pagar y otras Cuentas por Pagar

El Saldo de esta cuenta se Descompone así:

	31 de marzo 2026	31 de diciembre 2025
	(No auditados)	(Auditados)
GM Colmotores (1)	\$ 17,968,959	\$ 4,571,497
Otras cuentas por pagar proveedores (2)	9,671,106	6,441,900
Seguros (3)	8,786,940	10,046,400
Diversos (4)	3,979,501	4,922,838
Vehículos reposeídos (5)	3,027,009	2,712,373
Casa Matriz (6)	2,049,829	800,614
Comisiones	1,485,201	1,454,588
Honorarios (7)	946,898	1,040,222
Aportes seguridad social	394,363	372,152
Pasivos por arrendamientos (8)	333,205	394,544
Chevystar	224,059	222,114
Cajas de compensación	172,972	177,210
Sobre transacciones financieras GMF	18,429	26,178
Proveedores	-	915,029
Total	<u>\$ 49,058,471</u>	<u>\$ 34,097,659</u>

(1) Corresponde al último día de facturación por plan mayor al 31 de marzo de 2026, la variación se da por un mayor valor en la compra de vehículos por parte de los concesionarios frente al último día de diciembre 2025.

(2) Otras cuentas por pagar a proveedores; Al 31 de marzo del año 2026 los mayores valores corresponden a: \$3,307M comisiones por colocación de créditos a los concesionarios, FOGAFIN \$1,068M por seguro de depósito, Fondo de Promoción y Publicidad Aseguradoras \$101M, Incentivos a Delears \$378M, Abogados cobranzas \$1,076M, Eventos Mercadeo-Privilegios \$ 1,296M, Parqueaderos cobranzas \$295M por vehículos reposeídos, EY \$56 por revisoría fiscal, \$50M por líneas comprometidas con bancos, Confecámaras-garantías mobiliarias por \$61M, Telefonía por \$23M.

Para de diciembre del año 2025 corresponden a: \$\$\$3,641M comisiones por colocación de créditos a los concesionarios, FOGAFIN \$1,014M por seguro de depósito, Incentivos a Delears \$359M, Abogados cobranzas \$91M, Eventos Mercadeo-Privilegios \$900M, EY \$16 por revisoría fiscal, \$51M por líneas comprometidas con bancos, Confecámaras-garantías mobiliarias por \$165M, Telefonía por \$24M y otros de menor cuantía por \$181M.

(3) Corresponde el valor por pagar a las aseguradoras al corte por concepto de primas de seguros por las pólizas de vida, single premium, seguro financiados autos, protección financiera

(4) Para marzo de 2026 corresponde a excedentes clientes por aplicar y/o devolver por valor de \$1,227M y de siniestros por \$106M, CDTs por \$2,064M, Seguros \$415M, y otros por \$168M.

Y para diciembre de 2025 corresponde a excedentes clientes por aplicar y/o devolver por valor de \$1,790M y de siniestros por \$390M, CDTs por \$2,064M, Seguros \$512M, y otros por \$166M.

(5) Corresponde a pagos recibidos hacia el cierre y pendientes de aplicación de vehículos reposeídos en proceso de legalización y traspaso, que aumentan frente al mismo periodo del año anterior.

## GM Financiamiento Colombia S.A. Compañía de Financiamiento

### Notas a los Estados Financieros Intermedios Condensados

#### 12. Cuentas Comerciales por Pagar y otras Cuentas por Pagar (continuación)

- (6) El aumento frente al año 2025 se da por el recobro de los gastos regionales y el pago de los gastos por servicios técnicos y administrativos por pagar a casa matriz.
- (7) Corresponde a los honorarios por pagar a los concesionarios por la administración en el portafolio de seguros.
- (8) Corresponde al cálculo del pasivo por los arrendamientos. La Compañía en el desarrollo de sus operaciones arrienda 3 propiedades como oficinas.

#### 13. Créditos de Bancos y Otras Obligaciones Financieras

El saldo de esta cuenta se descompone así:

	31 de marzo 2026 (No auditados)	31 de diciembre 2025 (Auditados)
<b>Banco</b>		
Bancolombia S.A.	\$ 335,972,274	\$ 335,569,672
Banco BBVA Colombia S.A.	266,971,109	307,083,141
Banco de Bogotá S.A.	206,933,453	206,801,506
Banco BBVA New York S.A.	169,385,842	166,646,068
Banco de Occidente S.A.	100,224,702	100,224,702
Banco Davibank S.A.	96,464,948	96,486,995
Banco ITAU – Corpbanca S.A.	63,307,417	51,855,000
Banco Popular S.A.	15,196,386	–
Banco de la República S.A.	–	17,008,247
<b>Total</b>	<b>\$ 1,254,456,131</b>	<b>\$ 1,281,675,331</b>

Tasa promedio ponderada al cierre de 31 de diciembre 2025 fue de 10.60% y para marzo de 2026 de 11.17%. La variación de las tasas se debe al aumento en la tasa de intervención que ha tenido durante el último período el Banco de la República.

La participación de esta fuente de créditos bancarios dentro de la estructura del fondeo es del 66%. Las cuales están alineadas con la disminución de los portafolios de crédito, la deuda estuvo definida por las condiciones de mercado, y las necesidades del negocio.

Al 31 de marzo de 2026 y al 31 de diciembre de 2025 los plazos de los créditos con bancos y otras obligaciones financieras es la siguiente:

#### 31 de marzo 2026

	31 de marzo 2026	Vencimiento 0–30 días	Vencimiento 30–90 días	Vencimiento 60–90 días	Vencimiento 90–180 días	Vencimiento 180–360 días	Vencimiento > 360 días
Créditos de bancos	\$ 1,254,456,131	\$ –	\$ –	\$ –	\$ 53,180,000	\$ 496,956,288	\$ 704,319,843

#### 31 diciembre 2025

	Saldo 31 Dic 2025	Vencimiento 0–30 días	Vencimiento 30–60 días	Vencimiento 60–90 días	Vencimiento 90–180 días	Vencimiento 180–360 días	Vencimiento > 360 días
Créditos de bancos	\$1,281,675,331	\$ 17,008,247	\$ –	\$ 25,014,872	\$ –	\$ 313,654,505	\$ 925,997,707

## GM Financiamiento Colombia S.A. Compañía de Financiamiento

### Notas a los Estados Financieros Intermedios Condensados

#### 13. Créditos de Bancos y Otras Obligaciones Financieras (continuación)

A partir del 1 de abril de 2013, la sociedad controlante General Motors Financial Company presta el servicio de garantía de deuda a favor de GM Financiamiento Colombia, el cual se encuentra debidamente registrado en el Banco de la República, cuyo objetivo es cubrir y garantizar el valor de capital e intereses de todas las obligaciones adquiridas por GM Financiamiento Colombia, con bancos, tenedores de CDT's y Bonos.

#### 14. Obligaciones por Beneficios a Empleados

El saldo de esta cuenta se descompone así:

	31 de marzo 2026 (No auditados)	31 de diciembre 2025 (Auditados)
Vacaciones	\$ 1,074,614	\$ 1,316,005
Por bonificaciones AIP (1)	604,683	1,793,012
Cesantías	221,163	565,772
Por bonificaciones LTI (2)	206,116	137,411
Nomina por pagar	9,024	-
Intereses sobre cesantías	6,592	65,993
<b>Total</b>	<b>\$ 2,122,192</b>	<b>\$ 3,878,193</b>

(1) AIP (Annual Incentive Plan) Bono de Incentivo anual.

(2) LTI (Long Term Incentive Plan) Bono de retención a largo plazo.

#### Movimiento de las bonificaciones

Concepto	Saldo a Dic 2025	Pagos del periodo	Nuevas Provisiones	Saldo a Mar 2026
Por bonificaciones AIP	\$ 1,793,012	\$ 1,680,314	\$ 491,985	\$ 604,683
Por bonificaciones LTI	137,411	-	68,705	206,116

#### (1)-(2) Bonificaciones

Corresponden a bonificaciones definidas por casa matriz y pagaderas a empleados que son elegibles, estos empleados podrán recibir la bonificación como parte de un plan de incentivos a un corto o mediano plazo mediante el cumplimiento de las metas planteadas.

#### 15. Otras Provisiones

El saldo de esta cuenta se descompone así:

	31 de marzo 2026 (No auditados)	31 de diciembre 2025 (Auditados)
Provisión por litigios (1)	\$ 69,121	\$ 26,673
Otras provisiones (2)	150,000	150,000
<b>Total</b>	<b>\$ 219,121</b>	<b>\$ 176,673</b>

## GM Financiamiento Colombia S.A. Compañía de Financiamiento

### Notas a los Estados Financieros Intermedios Condensados

#### 15. Otras Provisiones (continuación)

(1) Al corte del 31 de marzo de 2026 la compañía registró los siguientes trámites por contingencias y pretensiones en procesos legales:

No.	Fecha de demanda	Tipo de proceso	Monto pretensiones	Monto provisiones	Tipo de contingencia	Probabilidad de pérdida
1	23/Sep/2024	Civil	20,000	\$ 20,000	Probable	100%
2	18/Oct/2024	Civil	171,399	4,739	Posible	2.77%
3	29/Oct/2024	Civil	195,000	17,509	Posible	8.98%
4	01/Mar/2025	Civil	25,357	25,357	Probable	100%
5	11/Sep/2025	Civil	1,516	1,516	Probable	100%
				\$ 69,121		

(2) Corresponde a provisión estimada por sanción de la Superintendencia Financiera de Colombia.

#### 16. Pasivos por Impuestos Corrientes

El saldo de esta cuenta se descompone así:

	31 de marzo 2026 (No auditados)	31 de diciembre 2025 (Auditados)
Retenciones en la fuente	\$ 3,779,243	\$ 2,992,394
Impuesto de industria y comercio	1,477,369	1,000,011
Sobre las ventas por pagar (1)	1,050,155	2,403,214
Provisión impuesto de renta	-	11,241
Total	\$ 6,306,767	\$ 6,406,860

(1) Para el corte del 31 de diciembre de 2025 el saldo de la cuenta contenía el pasivo generado por pagar de IVA de dos meses (noviembre y diciembre), a pagar en enero, mientras que para el 31 de marzo de 2026 la cuenta corresponde al cálculo de un mes de este impuesto, es decir, es pasivo correspondiente al IVA por pagar del mes de marzo, que junto al mes de abril, se paga a la administración de impuestos en el mes de mayo.

#### 17. Otros Pasivos no Financieros

El saldo de esta cuenta se descompone así:

	31 de marzo 2026 (No auditados)	31 de diciembre 2025 (Auditados)
Abonos por aplicar (1)	\$ 25,586,110	\$ 27,577,036
Subsidios a cargo de GM (2)	5,781,716	5,421,335
Intereses	376,322	296,473
Total	\$ 31,744,148	\$ 33,294,844

(1) Corresponde a abonos y pagos de terceros, para sólo aquellos que entran en proceso de revisión para identificación, y que por prudencia es registrado temporalmente como un valor a favor de un tercero hasta su identificación. La compañía los identifica en un corto plazo (inferior a 30 días), y habitualmente corresponden a abonos de clientes de cartera de crédito. La variación se da por la disminución de los abonos que quedaron pendientes por aplicar al cierre de marzo de 2026.

# GM Financiamiento Colombia S.A. Compañía de Financiamiento

## Notas a los Estados Financieros Intermedios Condensados

### 17. Otros Pasivos no Financieros (continuación)

- (2) Corresponde a la parte pendiente por amortizar de los subsidios pagados por GM para incentivar la compra de vehículos provenientes de los diferentes planes subsidiados de nuestras nuevas originaciones, y aumenta por el mayor saldo de los subsidios otorgados por la planta.

### 18. Patrimonio

#### Gestión de Riesgo de Capital

La Compañía gestiona su capital para asegurar, que estará en capacidad de continuar como empresa en marcha mientras que maximizan el rendimiento a sus accionistas a través de la optimización de los saldos de deuda y patrimonio. La estrategia general la Compañía no ha sido alterada en comparación con el 2024.

La estructura de capital de la Compañía consiste en la deuda neta (los préstamos como se detalla en las notas 3, 11 y 13 compensados por saldos de efectivo y bancos) y patrimonio de la Compañía (compuesto por capital emitido, reservas, ganancias acumuladas).

La Compañía realiza seguimiento a indicadores de rentabilidad del patrimonio y del activo para asegurar que la rentabilidad operacional generada a los accionistas esté dentro de lo esperado.

Por medio de la Circular Externa 019 de 2019 la Superintendencia Financiera de Colombia implementó el Coeficiente de Fondeo Estable Neto (CFEN), con fin de complementar la medición y gestión de riesgo de liquidez de corto plazo y prever la gestión de este riesgo en el largo plazo a través de la gestión estratégica del balance.

De acuerdo con las disposiciones establecidas en capítulo XXXI del SIAR, el cual entro en vigencia a partir del 1 de junio de 2023, GM Financiamiento se clasifica dentro del segundo grupo de implementación, para el cual se definieron los siguientes periodos de transición para el cumplimiento de límites regulatorios:

#### Gestión de Riesgo de Capital

Mínimo Regulatorio	Fecha de Corte
60%	31 de marzo de 2020
70%	31 de marzo de 2021
80%	31 de marzo de 2022

El límite mínimo regulatorio aplicable actualmente a la Compañía es 80%. Para el corte 31 de marzo de 2026 el resultado del CFEN se ubicó en 93.86%, así:

Fondeo Estable Disponible (FED)/MM	\$ 1,578,777,520
Fondeo Estable Requerido (FER)/MM	1,682,022,643
Coeficiente de Fondeo Estable Neto (CFEN)	<u>93.86%</u>

## GM Financiamiento Colombia S.A. Compañía de Financiamiento

### Notas a los Estados Financieros Intermedios Condensados

#### 18. Patrimonio (continuación)

Al 31 de marzo de 2026 y al 31 de diciembre de 2025 la composición accionaria de la Compañía era:

<b>Accionistas</b>	<b>Nacionalidad</b>	<b>Número de acciones</b>	<b>Porcentaje</b>
GM Financial Holding LLC	USA	3,053,696,995	94.89999984%
General Motors Financial Company INC	USA	164,108,058	5.10000000%
Gabriela Peláez Echeverri	Colombia	1	0.00000003%
María Josefa Peláez Echeverri	Colombia	1	0.00000003%
Luis Bermúdez	Colombia	1	0.00000003%
Fernando Ángel	Colombia	1	0.00000003%
Bernardo Peláez	Colombia	1	0.00000003%
Total		<u>3,217,805,058</u>	<u>100.00000000%</u>

El saldo de la cuenta de patrimonio se descompone así:

	<b>31 de marzo 2026</b>	<b>31 de diciembre 2025</b>
	<b>(No auditados)</b>	<b>(Auditados)</b>
Reserva legal	\$ 88,653,500	\$ 88,653,500
Capital social	83,662,932	83,662,932
Reserva ocasional	45,549,771	38,952,316
Prima de emisión	6,723,039	6,723,039
Resultado del ejercicio	6,676,292	9,652,429
Adopción por primera vez NIIF	(3,109,436)	(3,109,436)
Total	<u>\$ 228,156,098</u>	<u>\$ 224,534,780</u>

#### Capital Social

Al 31 de diciembre de 2025 y a marzo 31 de 2026 el capital autorizado de la Compañía era de \$83,999M y estaba representado en 3,230,769,230 acciones y tenían un valor nominal de veintiséis pesos (\$26) de las cuales estaban suscritas y pagadas 3,217,805,058, lo cual consta en el Certificado de Existencia y

Representación Legal de la Cámara de Comercio de Bogotá. Así mismo, la Compañía no ha emitido acciones preferenciales. Su capital suscrito y pagado al 31 de diciembre de 2025 y al 31 de marzo de 2026, era de \$83,663M.

#### Reserva Patrimonial – Legal

El Artículo 85 del Estatuto Orgánico del Sistema Financiero establece que los establecimientos de crédito deberán constituir una reserva legal que ascenderá por lo menos al 50% del capital suscrito, formado con el 10% de las utilidades líquidas del ejercicio. El saldo de dicha reserva al 31 de marzo de 2026 y al 31 de diciembre de 2025 era \$88,654M respectivamente, por apropiación de utilidades.

En Asamblea General reunida en marzo de 2024 se decidió enjugar las pérdidas con la reserva legal en \$29,391M de acuerdo con las pérdidas decretadas para el cierre del ejercicio del año 2023.

# **GM Financiamiento Colombia S.A. Compañía de Financiamiento**

## **Notas a los Estados Financieros Intermedios Condensados**

### **18. Patrimonio (continuación)**

#### **Reserva Patrimonial – Legal (continuación)**

En Asamblea General reunida en marzo de 2025 se decidió enjugar las pérdidas con la reserva legal en \$43,510M de acuerdo con las pérdidas decretadas para el cierre del ejercicio del año 2024.

A esas mismas fechas la prima en colocación de acciones era de \$6,723M. Los rubros anteriores no han sido distribuidos entre los accionistas.

Para el periodo reportado 2025, no tuvo movimientos.

#### **Reservas Ocasionales**

La Asamblea General de Accionistas decidió en ejercicios anteriores que con los dividendos a repartir se constituyeran reservas ocasionales para protección de activos, las cuales corresponden a:

- Reserva no distribuible para la expansión del negocio constituida con base en la reducción del 40% al 33% en la tarifa del impuesto de renta del año gravable de 1986, de acuerdo con el numeral 2 del Decreto 400 de 1987, la cual asciende a \$0,1.

El saldo de dicha reserva al 31 de marzo de 2026 y al 31 de diciembre de 2025 era \$45,549M y \$38,952M, respectivamente, por apropiación de utilidades.

En Asamblea General reunida en marzo de 2026 se decidió incrementar la reserva para protección de activos por valor de \$9,6542M de acuerdo con las utilidades decretadas para el cierre del ejercicio del año 2025.

En el marco del Estado de Emergencia Económica, Social y Ecológica, el Gobierno Nacional expidió el Decreto Legislativo 0173 de 2026, mediante el cual se creó un impuesto al patrimonio de carácter extraordinario, aplicable a determinadas personas jurídicas cuyo patrimonio líquido al 1 de marzo de 2026 sea igual o superior a 200.000 UVT. Posteriormente, el Decreto 240 del 12 de marzo de 2026 modificó y complementó dicho marco normativo.

De conformidad con lo dispuesto en el artículo 18 del Decreto 240 de 2026, el cual establece que el impuesto al patrimonio podrá ser registrado contra la cuenta de reservas o contra los resultados del ejercicio, La Compañía optó por reconocer el impuesto al patrimonio con cargo al patrimonio, definiendo la utilización de reservas ocasionales para atender el reconocimiento y pago de dicha obligación tributaria.

En este sentido, la Asamblea General de Accionistas, mediante Acta No. 131 del 31 de marzo de 2026, autorizó la utilización de reservas ocasionales por valor de (\$3,054,975) para atender el reconocimiento y pago del impuesto al patrimonio, en concordancia con lo dispuesto en el Decreto 240 de 2026 y las demás disposiciones complementarias emitidas por el Gobierno Nacional.

A la fecha de preparación de estos estados financieros, no existe un pronunciamiento definitivo de la Corte Constitucional que declare la inexecutable del impuesto al patrimonio ni de las normas que lo regulan, las cuales se encuentran vigentes y produciendo efectos jurídicos.

## GM Financiera Colombia S.A. Compañía de Financiamiento

### Notas a los Estados Financieros Intermedios Condensados

#### 18. Patrimonio (continuación)

##### Relación Activos Ponderados por Nivel de Riesgo – Patrimonio Técnico

De acuerdo a lo señalado en el artículo 2 del decreto 1771 de 2012, el patrimonio técnico de los establecimientos de crédito no puede ser inferior al nueve por ciento (9%) de los activos en moneda nacional y extranjera ponderados por nivel de riesgo.

La clasificación de los activos de riesgo en cada categoría se efectúa aplicando los porcentajes determinados por la Superintendencia a cada uno de los rubros del activo y cuentas contingentes establecidos en el Plan Único de Cuentas.

En el año 2020, la Compañía realizó la adopción anticipada de los lineamientos reglamentados en la circular externa 020 de 2019 y circular externa 025 de 2020, en donde relacionan los requerimientos de patrimonio adecuado de los establecimientos de crédito incorporada en el Decreto 2555 de 2010, a fin de elevar sus niveles a los estándares internacionales del Comité de Basilea de Supervisión Bancaria conocidos como Basilea III. La metodología de cálculo actual contempla variables como el Valor en riesgo operacional VeR RO, Riesgo de Mercado VeR RM, así como una definición específica para la ponderación de los activos, exposiciones y contingencias.

Para el cálculo de los activos que ponderan por nivel de riesgo crediticio, las entidades deben tener en cuenta las instrucciones del Formato 239 (Proforma F.1000–141) “Reporte de Información de Margen de Solvencia y Otros Requerimientos de Patrimonio y Declaración del Control de Ley Margen de Solvencia”, tomando las cuentas establecidas dentro del Catálogo Único de Información Financiera.

Actualmente el límite regulatorio en este indicador se ubica en 6% para solvencia básica y 10.5% para solvencia total. Al 31 de marzo de 2026 y al 31 de diciembre de 2025 el patrimonio técnico fue de \$183,095M y \$174,481M y la relación de solvencia total fue del 20.33% y 18.73% respectivamente.

#### 19. Ingresos financieros cartera de crédito

Al 31 de marzo los ingresos de las actividades ordinarias comprenden:

	<b>31 de marzo de 2026</b>	<b>31 de marzo de 2025</b>
	<b>(No auditados)</b>	<b>(No auditados)</b>
Intereses por créditos consumo	\$ 60,428,197	\$ 61,366,831
Intereses por créditos comerciales	32,072,353	28,585,085
Operaciones factoring	2,112,054	1,828,747
Intereses moratorios de cartera	762,230	766,205
Total	<b>\$ 95,374,834</b>	<b>\$ 92,546,868</b>

El aumento de los ingresos de intereses de financiamiento en un 3.1% se da por el mayor crecimiento del portafolio de cartera de crédito, y con el mayor valor del ticket promedio en el precio de los vehículos comparado con el mismo periodo del año anterior.

## GM Financiera Colombia S.A. Compañía de Financiamiento

### Notas a los Estados Financieros Intermedios Condensados

#### 20. Gastos Financieros por Intereses

Al 31 de marzo el saldo de esta cuenta se descompone así:

	<b>31 de marzo de 2026</b>	<b>31 de marzo de 2025</b>
	<b>(No auditados)</b>	<b>(No auditados)</b>
Intereses créditos de tesorería (1)	\$ 33,616,743	\$ 37,500,548
Intereses CDTs (2)	17,135,145	16,068,357
Total	<u>\$ 50,751,888</u>	<u>\$ 53,568,905</u>

(1) Disminuye frente al periodo anterior por el menor portafolio en la cartera de créditos con bancos.

(2) Aumento del gasto en el pago de intereses por las líneas con los CDTs por mayor portafolio frente al mismo periodo de marzo del año anterior.

#### 21. Ingresos por Comisiones

Al 31 de marzo el saldo de esta cuenta se descompone así

	<b>31 de marzo de 2026</b>	<b>31 de marzo de 2025</b>
	<b>(No auditados)</b>	<b>(No auditados)</b>
Comisiones por seguros retail (1)	\$ 8,417,302	\$ 7,002,669
Honorarios por flat fee (2)	322,785	267,014
Comisiones por seguros wholesale (3)	144,681	121,420
Total	<u>\$ 8,884,768</u>	<u>\$ 7,391,103</u>

(1) Es el ingreso por comisiones administrativas con concesionarios, relacionado con el soporte en la emisión de seguros, aumenta por mayor valor del ticket promedio de los vehículos por la colocación de créditos.

(2) Comisión pagada por GM y se da por el pago total de cada unidad facturada por Wholesale a los concesionarios.

(3) Son las comisiones por la intermediación de GMF ante los concesionarios por los seguros de los vehículos que poseen.

#### 22. Gastos por Comisiones y Honorarios Seguros

Al 31 de marzo el saldo de esta cuenta se descompone así:

	<b>31 de marzo de 2026</b>	<b>31 de marzo de 2025</b>
	<b>(No auditados)</b>	<b>(No auditados)</b>
Comisiones concesionarios (1)	\$ 8,072,568	\$ 9,030,333
Garantías bancarias (garantes fee) (2)	2,087,876	2,101,317
Seguros concesionarios (3)	1,982,322	1,733,016
Servicios bancarios (4)	948,465	1,282,653
Total	<u>\$ 13,091,231</u>	<u>\$ 14,147,319</u>

## GM Financiamiento Colombia S.A. Compañía de Financiamiento

### Notas a los Estados Financieros Intermedios Condensados

#### 22. Gastos por Comisiones y Honorarios Seguros (continuación)

- (1) Es el gasto por la amortización de la comisión pagada a los concesionarios por colocación de créditos y disminuye con respecto al mismo periodo del año anterior por la menor colocación de créditos, compensados con el mayor valor del ticket promedio en el precio de los vehículos.
- (2) Corresponde al gasto de las comisiones por la garantía otorgada por GMF Inc., a GM Financiamiento Colombia S.A., para respaldar el saldo de la deuda suscrita con bancos y certificados de depósito a término.
- (3) Es el gasto por comisiones administrativas con concesionarios, relacionado con el soporte en la emisión de seguros y aumenta con respecto al mismo periodo del año anterior por mayor colocación en la cartera de seguros y por el mayor valor del ticket promedio en el precio de los vehículos.
- (4) Son las comisiones cobradas de las cuentas y de las líneas comprometidas que se tiene con los bancos

#### 23. Gastos por Beneficios a los Empleados

La cuenta gastos por beneficios a empleados presenta la siguiente composición al 31 de marzo:

	<b>31 de marzo de 2026</b>	<b>31 de marzo de 2025</b>
	<b>(No auditados)</b>	<b>(No auditados)</b>
Salario integral	\$ 3,319,509	\$ 4,052,852
Sueldos	2,778,929	1,685,802
Seguros	884,366	828,775
Bonificaciones (1)	364,483	654,086
Aportes caja compensación	347,457	334,819
Vacaciones	288,242	267,368
Prima legal	285,434	137,029
Beneficios a empleados (2)	264,176	153,402
Cesantías	226,502	137,029
Indemnizaciones	23,546	23,490
Intereses sobre cesantías	13,863	4,028
Horas extras	13,659	5,926
Total	<b>\$ 8,810,166</b>	<b>\$ 8,284,606</b>

- (1) Corresponden a bonificaciones definidas por casa matriz y pagaderas a empleados que son elegibles, estos empleados podrán recibir la bonificación como parte de un plan de incentivos a un corto o mediano plazo mediante el cumplimiento de las metas planteadas.
- (2) Corresponde a pagos por medicina prepagada, auxilios, plan de ahorros ISP y educativo

## GM Financiamiento Colombia S.A. Compañía de Financiamiento

### Notas a los Estados Financieros Intermedios Condensados

#### 24. Gastos por Honorarios

Al 31 de marzo el saldo de esta cuenta se descompone así:

	<b>31 de marzo de 2026</b>	<b>31 de marzo de 2025</b>
	<b>(No auditados)</b>	<b>(No auditados)</b>
Insurance bróker fee (1)	\$ 854,983	\$ 872,727
Otros honorarios (2)	286,923	374,962
Asesorías jurídicas	77,737	129,454
Outsourcing de impuestos	54,478	35,830
Revisoría fiscal y auditoría externa	49,754	47,340
Total	<b>\$ 1,323,875</b>	<b>\$ 1,460,313</b>

- (1) Corresponde al pago del Fee al bróker de seguros por la administración del portafolio de seguros.
- (2) Son pagos por honorarios de consultorías tributarias, tramites de impuestos vehículos leasing, administración de documentación escaneada de créditos, junta directiva, honorarios defensor consumidor financiero, servicios de traspasos, evento para inversionistas y otros.

#### 25. Impuestos y Tasas

Al 31 de marzo el saldo de esta cuenta se descompone así:

	<b>31 de marzo de 2026</b>	<b>31 de marzo de 2025</b>
	<b>(No auditados)</b>	<b>(No auditados)</b>
Industria y comercio (1)	\$ 1,476,549	\$ 1,428,545
Gravamen a los movimientos financieros (2)	913,764	984,639
Sobretasas y otros	5,242	3,630
Impuesto predial y vehículos	2,920	7,521
Total	<b>\$ 2,398,475</b>	<b>\$ 2,424,335</b>

- (1) La variación se da por mayor valor pagado por el impuesto de industria y comercio de acuerdo con el mayor valor de los ingresos generados en marzo 2026 frente al mismo periodo del año anterior.
- (2) Corresponde al cobro del cuatro por mil por los movimientos en las cuentas bancarias, disminuye frente al mismo periodo del año anterior por menores giros bancarios.

## GM Financiamiento Colombia S.A. Compañía de Financiamiento

### Notas a los Estados Financieros Intermedios Condensados

#### 26. Gastos Diversos

Al 31 de marzo el saldo de esta cuenta se descompone así:

	<b>31 de marzo de 2026</b>	<b>31 de marzo de 2025</b>
	<b>(No auditados)</b>	<b>(No auditados)</b>
Propaganda y publicidad (1)	\$ 872,370	\$ 1,137,223
Relaciones públicas (2)	194,770	–
Gastos de viaje	124,267	47,622
Servicios públicos	112,725	107,731
Servicios temporales	93,687	47,998
Transporte	8,619	8,312
Útiles y papelería	36	5,415
Total	<b>\$ 1,406,474</b>	<b>\$ 1,354,301</b>

(1) Corresponde a los gastos por fidelización del programa F&I Conference que es un evento Outdoor creado con el propósito de fortalecer las habilidades comerciales y de liderazgo de los Gerentes Generales, Comerciales, de Financiación y Seguros de la red de concesionarios Chevrolet en Colombia.

(2) Corresponde a los gastos del Evento Privilegios realizado con los concesionarios.

#### 27. Otros Ingresos: Diversos

Al 31 de marzo el saldo de esta cuenta se descompone así:

	<b>31 de marzo de 2026</b>	<b>31 de marzo de 2025</b>
	<b>(No auditados)</b>	<b>(No auditados)</b>
Cobranzas – salvage – collection (1)	\$ 3,182,047	\$ 3,722,598
Recobro por gastos regionales (2)	2,422,259	2,015,185
Otros (3)	1,129,609	1,033,584
Otras recuperaciones	751,906	444,434
Garantías mobiliarias	221,780	234,266
Prepagos – reducción al principal	191,387	259,516
Servicio al cliente (4)	153,446	175,182
Total	<b>\$ 8,052,434</b>	<b>\$ 7,884,765</b>

(1) Son los ingresos administrativos por los cobros de cartera a través de los abogados externos, disminuye por menores cobros por recuperación de cartera.

(2) Los valores registrados en la cuenta de ingresos corresponden a la recuperación de costos asociados a personal vinculado laboralmente en Colombia, cuyos servicios son utilizados por una entidad del exterior en el desarrollo de actividades de soporte administrativo.

(3) Para marzo de 2026 corresponde a ingresos de GM por subsidios de financiación a clientes \$293M, cobro por los servicios administrativos de tesorería, liderazgo y compliance a Chile por \$283M y por el evento F&I Conference por \$15M y otros por valor de \$540M. Y para marzo de 2025 corresponde ingresos de GM por subsidios de financiación a clientes \$621M, cobro por los servicios administrativos de tesorería, liderazgo y compliance a Chile por \$194M y otros por \$219M.

(4) Corresponde a ingresos por fees (honorarios–multas–parqueaderos) por la gestión de cobranza de la cartera en mora a través de los abogados externos.

## GM Financiamiento Colombia S.A. Compañía de Financiamiento

### Notas a los Estados Financieros Intermedios Condensados

#### 28. Otros Gastos

Al 31 de marzo el saldo de esta cuenta se descompone así:

	31 de marzo de 2026	31 de marzo de 2025
	(No auditados)	(No auditados)
Gastos Casa Matriz (1)	\$ 7,227,472	\$ 8,367,112
Cobranzas– salvage– collection (2)	5,597,316	8,061,194
Prorrateo IVA	2,716,260	2,983,151
Garantías mobiliarias	295,605	251,535
Condonaciones	208,805	557,629
Otros gastos (3)	190,875	127,183
Centrales de riesgos	188,471	232,616
Correo nacional e internacional	27,921	44,961
Gastos no deducibles de renta	146	2,676
Riesgo operativo	-	151
Total	<u>\$ 16,452,871</u>	<u>\$ 20,628,208</u>

- (1) Incluye la prestación de servicios técnicos de soporte y mantenimiento de las aplicaciones corporativas, por parte de GM Financiamiento. Adicionalmente se incluyó el pago del desarrollo e implementación de los softwares Oracle, SRS, Quantum y PoS. Y disminuye frente al mismo periodo del año anterior por menor valor cobrado en dólares por casa matriz por los gastos de Allocation y por el diferencial en tasa.
- (2) Son todos los gastos incurridos por honorarios de abogados y casas de cobranzas por recuperación de cartera el cual disminuye frente al mismo periodo del año anterior por menor gestión de cobro.
- (3) Para marzo de 2026 está compuesto por: Gastos servicio al cliente y otros eventos \$141M, gastos por litigios \$49M, y para marzo de 2025 por: Gastos servicio al cliente y otros eventos \$124M, gastos por litigios \$3M.

#### 29. Gastos Impuesto de Renta

##### Activos y Pasivos por Impuestos Corrientes

El siguiente es el detalle de activos y pasivos por impuestos corrientes

	31 de marzo de 2026	31 de diciembre de 2025
	(No Auditado)	(Auditado)
<b>Activos por impuestos a las ganancias</b>		
Impuesto corriente (1)	\$ -	\$ -
Saldo a favor en impuestos (2)	88,404,713	83,009,916
	<u>\$ 88,404,713</u>	<u>\$ 83,009,916</u>
<b>Pasivos por impuestos corrientes</b>		
Impuesto corriente (1)	\$ -	\$ -
Otros impuestos por pagar (2)	6,306,767	6,406,860
	<u>\$ 6,306,767</u>	<u>\$ 6,406,860</u>

## GM Financiamiento Colombia S.A. Compañía de Financiamiento

### Notas a los Estados Financieros Intermedios Condensados

#### 29. Gastos Impuesto de Renta (continuación)

##### Activos y Pasivos por Impuestos Corrientes (continuación)

- (1) Dado que a 31 de diciembre de 2025 la Compañía compensó pérdidas fiscales no se calculó pasivo por impuesto de renta corriente. Para el año gravable 2026 la Compañía está compensando una parte de las pérdidas fiscales acumuladas para determinar una renta líquida gravable igual a cero, por lo que igualmente no se calcula pasivo por impuesto de renta corriente.
- (2) Comprende el saldo a favor por concepto de Impuesto de Renta con corte a marzo del año gravable 2026 (\$83,172,055), retenciones a favor (\$27,362) y las autorretenciones pagadas durante el año 2025 (\$5,205,296).
- (3) Comprende el saldo a pagar por IVA a marzo de 2026, Impuesto de Industria y Comercio a marzo de 2026 y Retenciones y Autorretenciones del período 3 de 2026.

Los principales elementos del gasto del impuesto sobre la renta por el período de tres meses terminado el 31 de marzo de 2026 y de 2025, respectivamente, son los siguientes:

##### Estado de Resultados

	<u>31 de marzo de 2026</u>	<u>31 de marzo de 2025</u>
	(No auditado)	(No auditado)
<b>Impuestos a las ganancias</b>		
Gasto por impuesto sobre la renta corriente (1)	\$ -	\$ -
Gasto (ingreso) por impuestos diferidos relacionado con el nacimiento y reversión de diferencias temporarias	<u>(4,981,371)</u>	<u>(752,882)</u>
<b>Gasto por impuesto sobre la renta en el resultado (1)</b>	<b>\$ (4,981,371)</b>	<b>\$ (752,882)</b>

- (1) A 31 de marzo de 2026 la Compañía no está determinando renta líquida, por lo que no se calcula gasto por impuesto de renta corriente

## GM Financiera Colombia S.A. Compañía de Financiamiento

### Notas a los Estados Financieros Intermedios Condensados

#### 29. Gastos Impuesto de Renta (continuación)

##### Tasa Efectiva de Tributación

La conciliación de la tasa efectiva de tributación del 2024 aplicable por los años terminados al 31 de marzo de 2026 y 2025, respectivamente, es la siguiente:

	31 de marzo de 2026	31 de marzo de 2025
	(No auditado)	(No auditado)
<b>Utilidad (pérdida) antes del impuesto sobre la renta por operaciones continuadas</b>	<b>\$ 11,657,663</b>	<b>\$ (2,124,491)</b>
<b>Utilidad (pérdida) del ejercicio antes del impuesto sobre la renta</b>	<b>11,657,663</b>	<b>(2,124,491)</b>
<b>A la tasa legal de impuestos del 40%</b>	<b>4,663,065</b>	<b>(849,796)</b>
Gravamen al movimiento financiero	138,482	470,904
Gastos no deducibles permanentes	179,824	680,819
Efecto impuesto diferido	-	<b>(284,253)</b>
Otros (Estimados, Depreciaciones Fiscales – Provisión Discrecional Cartera)	-	<b>(770,556)</b>
<b>A la tasa efectiva de impuesto del 42.,73% (Marzo 2025: 44.12%)</b>	<b>\$ 4,981,371</b>	<b>\$ (752,882)</b>
<b>Gasto por impuesto sobre la renta en el resultado</b>	<b>\$ 4,981,371</b>	<b>\$ (752,882)</b>

Los principales cambios de la tasa efectiva de tributación son las siguientes:

1. Efecto de Diferencia Permanente por Gravamen a los Movimientos Financieros
2. Aumento en los gastos no deducibles permanentes y temporales
3. La Compañía pasa de generar pérdida fiscal a generar utilidades fiscales

##### Tasa de Tributación Depurada (TTD)

Para el año gravable 2026, de acuerdo con el cálculo abajo señalado, el Total Utilidad Depurada (UD) es menor que CERO, por lo que, de acuerdo con lo indicado en el artículo 240 del Estatuto Tributario Nacional, no se debe aplicar este cálculo.

	2026
<b>Impuesto Depurado</b>	
Impuesto neto de renta.	\$ -
(+) Descuentos tributarios o créditos tributarios	-
(-) Impuesto sobre la renta por rentas pasivas provenientes de entidades controladas del exterior	-
<b>Total Impuesto Depurado (ID)</b>	<b>\$ -</b>

## GM Financiera Colombia S.A. Compañía de Financiamiento

### Notas a los Estados Financieros Intermedios Condensados

#### 29. Gastos Impuesto de Renta (continuación)

##### Tasa de Tributación Depurada (TTD) (continuación)

	<u>2026</u>
<b>Utilidad Depurada</b>	
Utilidad contable o financiera antes de impuestos.	\$ 11,657,663
(+) Diferencias permanentes consagradas en la ley y que aumentan la renta líquida.	346,204
(-) Ingresos no constitutivos de renta ni ganancia ocasional, que afectan la utilidad contable o financiera.	-
(-) Valor neto de ingresos por ganancia ocasional que afectan la utilidad contable o financiera	-
(-) Rentas exentas por aplicación de tratados para evitar la doble imposición	-
(-) Compensación de pérdidas fiscales o excesos de renta presuntiva tomados en el año gravable y que no afectaron la utilidad contable del periodo.	12,024,182
<b>Total Utilidad Depurada (UD)</b>	<u>\$ (19,856)</u>
<b>Tasa de Tributación Depurada (ID/UD)</b>	<u>-%</u>
<b>Impuesto a adicionar (UD * 15%) – ID</b>	<u>-</u>

##### Impuesto Diferido

El activo/pasivo neto por el impuesto a las ganancias diferidos se compone de los siguientes conceptos:

	<u>Estado de Situación Financiera</u>		<u>Estado de Resultados</u>	
	2026	2025	2026	2025
Pérdidas fiscales disponibles para compensación contra utilidades fiscales futuras (1)	\$ 40,867,327	\$ 45,676,561	\$ 4,809,673	\$ 9,844,618
Activos fijos	876,576	831,575	216,700	491,351
Provisión bonos a empleados	555,406	772,105	(45,002)	(49,493)
Provisión de cartera	1,656,000	1,656,000	-	(1,576,000)
Provisiones y pasivos estimados	1,100,828	1,112,508	-	(1,088,923)
Demás diferencias temporarias	4,971	4,972	-	-
<b>Activo/Pasivo neto por impuesto diferido</b>	<u>\$ 45,061,108</u>	<u>\$ 50,053,721</u>	<u>\$ 4,981,371</u>	<u>\$ 7,621,553</u>

(1) Dado que las pérdidas fiscales reconocidas en el impuesto diferido corresponden al año gravable 2023 y 2024 podrán ser compensadas en los términos del artículo 147 del Estatuto Tributario Nacional hasta 2036 y 2037, respectivamente. A continuación, se detalla la compensación de las pérdidas fiscales de acuerdo con el plan de negocios de la compañía.

El activo/pasivo neto por el impuesto diferido se presenta en el estado de situación financiera de la siguiente manera:

	<u>2026</u>	<u>2025</u>
Activo por impuesto diferido	\$ 45,061,108	\$ 50,053,721
<b>Activo/Pasivo neto por impuesto diferido</b>	<u>\$ 45,061,108</u>	<u>\$ 50,053,721</u>

La entidad decidió reconocer el monto anterior, toda vez que, cuenta con evidencia convincente que permite la recuperación del impuesto diferido activo en periodos futuros y apoya su reconocimiento.

## GM Financiamiento Colombia S.A. Compañía de Financiamiento

### Notas a los Estados Financieros Intermedios Condensados

#### 29. Gastos Impuesto de Renta (continuación) (continuación)

##### Impuesto Diferido (continuación)

Para lo anterior la compañía evaluó la forma en cómo podrá recuperar el impuesto diferido activo calculado sobre las pérdidas fiscales acumuladas al año 2025 por valor de \$114.613 y a 2026 por valor de \$97,909. Para ello se soporta en la siguiente proyección de utilidades fiscales, con lo que se espera utilizar la totalidad de pérdidas entre los años 2026 y 2029.

AÑO GRAVABLE	2025	2026	2027	2028	2029
Utilidad/Pérdida Antes de Impuestos	17,274	11,658	14,462	30,278	49,568
Utilidad /Pérdida Fiscal	24,612	16,704	20,635	39,005	59,166
acCompensación de pérdidas	24,612	16,704	20,635	39,005	38,269
Saldo pérdidas fiscales acumuladas	114,613	97,909	77,274	38,269	-

##### Provisiones, Pasivos Contingentes del Impuesto a las Ganancias

Las declaraciones del impuesto sobre la renta y complementarios que se encuentran abiertas para revisión de las Autoridades Tributarias son las siguientes:

Año	
2025	21/04/2031
2024	16/04/2030
2023	16/04/2029
2022	17/04/2028
2020	15/04/2026

De las anteriores declaraciones la Autoridad Tributaria se encuentra en proceso de revisión de la declaración del año gravable 2020.

Del proceso de revisión de las declaraciones del impuesto sobre la renta y complementarios la Compañía no espera ajustes significativos por un mayor pago de impuestos.

##### Firmeza de las Declaraciones del Impuesto Sobre la Renta y Complementarios

El término general de firmeza de las declaraciones tributarias es de tres (3) años a partir de la fecha de su vencimiento o a partir de la fecha de su presentación, cuando estas hayan sido presentadas de forma extemporánea. Para las Compañías que están sujetas al cumplimiento de la normatividad de precios de transferencia, la Ley 2010 de 2019 estableció que el término de firmeza será de cinco (5) años, para las declaraciones que se presenten a partir del 1 de enero de 2020.

Las declaraciones que presentaron pérdidas fiscales pueden ser revisadas por las Autoridades de Impuestos dentro de los cinco (5) años siguientes a la fecha de presentación. Respecto de aquellas declaraciones en las cuales se presenten saldos a favor, el término de firmeza es de tres (3) años, desde la fecha de la presentación de la solicitud de devolución o compensación.

# **GM Financiamiento Colombia S.A. Compañía de Financiamiento**

## **Notas a los Estados Financieros Intermedios Condensados**

### **30. Transacciones con Partes Relacionadas**

Una parte relacionada es una persona o entidad que está relacionada con la entidad que prepara sus estados financieros en las cuales se podría ejercer control o control conjunto sobre la entidad que informa; ejercer influencia significativa o ser considerado miembro del personal clave de la Gerencia o de una controladora. Dentro de la definición de parte relacionada se incluye a personas y/o familiares relacionados con la entidad, entidades que son miembros del mismo grupo (controladora y subsidiaria), asociadas o negocios conjuntos de la entidad o de alguna otra que sea parte relacionada de ésta.

En consideración a la función de la Junta Directiva consistente en conocer y aprobar las operaciones que se celebren con vinculados económicos de la sociedad. Se entiende por "operaciones": cualquier negocio jurídico que conlleve el desarrollo de prestaciones mutuas con cuantía determinada.

Como principio rector todas las operaciones y transacciones celebradas con partes relacionadas o vinculados económicos directos e indirectos serán realizadas en condiciones de mercado y bajo estrictos criterios de imparcialidad y transparencia; sin perjuicio de lo anterior deberán ser aprobadas por la Junta Directiva, con anterioridad a su celebración.

#### **Compensación del Personal Clave de la Administración**

Personal clave de la gerencia son aquellas personas que tienen autoridad y responsabilidad para planificar, dirigir y controlar las actividades de la compañía, directa o indirectamente, incluyendo cualquier director o administrador (sea o no ejecutivo) de esa compañía.

La compensación de las personas que integran el personal clave de la gerencia reciben los beneficios de ley, los cuales, a 31 de marzo de 2026 y 2025 suman \$2,129,496 y \$1,392,393, respectivamente.

La compensación de los directivos y ejecutivos clave es determinada por la casa matriz con base en el rendimiento de los individuos y las tendencias del mercado

La prestación del servicio de cobertura de deuda de GM Financiamiento Colombia por General Motors Financial Company Inc., dio inicio el 1 de abril de 2013 tal y como consta en el contrato protocolizado en la escritura pública número 0389 del 21 de marzo de 2013 de la Notaría 15 de Bogotá; el cual surtió las respectivas aprobaciones corporativas.

Igualmente, durante 2026 y 2025 la Sociedad Matriz (GM Financiamiento Company Inc.) prestaron servicios técnicos de soporte y mantenimiento de las aplicaciones corporativas.

La compensación de los directivos y ejecutivos clave es determinada por la casa matriz con base en el rendimiento de los individuos y las tendencias del mercado.

Los miembros externos de la Junta Directiva han recibido por concepto de honorarios la suma de \$25,070 y \$30,168 a 31 de marzo de 2026 y 2025, respectivamente.

La prestación del servicio de cobertura de deuda de GM Financiamiento Colombia por General Motors Financial Company Inc., dio inicio el 1 de abril de 2013 tal y como consta en el contrato protocolizado en la escritura pública número 0389 del 21 de marzo de 2013 de la Notaría 15 de Bogotá; el cual surtió las respectivas aprobaciones corporativas.

## GM Financiera Colombia S.A. Compañía de Financiamiento

### Notas a los Estados Financieros Intermedios Condensados

#### 30. Transacciones con Partes Relacionadas

##### Compensación del Personal Clave de la Administración (continuación)

Igualmente, durante 2026 y 2025 la Sociedad Matriz (GM Financial Company Inc.) prestaron servicios técnicos de soporte y mantenimiento de las aplicaciones corporativas.

La compañía tuvo operaciones (saldos) con las siguientes partes relacionadas, así:

	31 de marzo 2026 (No auditados)	31 de marzo de 2025 (No auditados)
<b>Prestadora de Servicios GMF</b>		
Ingresos por administración y arriendo	\$ 5,400	\$ 5,138
<b>GMF INC</b>		
Gasto garantías	\$ 2,807,876	\$ 2,101,317
Gasto servicios técnicos y administrativos (1)	7,227,472	8,367,112
	<b>\$ 9,315,348</b>	<b>\$ 10,468,429</b>
Ingresos recobros oficinas regionales	<b>\$ 2,422,259</b>	<b>\$ 2,015,185</b>
<b>GMF Chile</b>		
Ingresos por servicios administrativos tesorería y riesgos	<b>\$ 282,527</b>	<b>\$ 193,860</b>

(1) Incluye la prestación de servicios técnicos de soporte y mantenimiento de las aplicaciones corporativas, por parte de GM Financiera. Disminuye frente al mismo periodo del año anterior por menor valor cobrado en dólares por casa matriz por los gastos de Allocation y por el diferencial en tasa.

Los saldos resultantes de estas transacciones al 31 de marzo de 2026 y al 31 de diciembre de 2025 son como sigue:

	Importes adeudados por partes relacionadas		Importes adeudados a partes relacionadas	
	31 de marzo 2026	31 de diciembre 2025	31 de marzo 2026	31 de diciembre 2025
GMF INC	\$ 12,733	\$ –	\$ 1,625,173	\$ 449,459
	<b>\$ 12,733</b>	<b>\$ –</b>	<b>\$ 1,625,173</b>	<b>\$ 449,459</b>

#### 31. Hechos Ocurredos Después del Periodo Sobre el que se Informa

No tenemos conocimiento de ningún evento subsecuente que haya ocurrido entre la fecha de los estados financieros intermedios condensados y la fecha de emisión de estos, que requieran una modificación de las cifras presentadas al 31 de marzo de 2026.

La administración de la compañía considera que por ahora ninguna de sus operaciones presenta dificultades significativas que le impidan continuar como negocio en marcha, porque la compañía cuenta con un plan de continuidad del negocio. No tenemos más hechos posteriores que revelar.

**GM Financiamiento Colombia S.A. Compañía de Financiamiento**  
**Notas a los Estados Financieros Intermedios Condensados**

**32. Aprobación de Estados Financieros**

La emisión de los estados financieros de GM Financiamiento Colombia S.A. Compañía de Financiamiento correspondientes al ejercicio finalizado al 31 de marzo de 2026 fueron evaluados, acogidos y autorizados por la Junta Directiva según consta en el Acta 1202 del 30 de abril de 2026.

## **GM Financiamiento Colombia S.A. Compañía de Financiamiento**

### **Certificación de los Estados Financieros intermedios condensados**

Los suscritos Representante Legal y Contador Público bajo cuya responsabilidad se prepararon los estados financieros intermedios, certificamos que:

Para la emisión del estado de situación financiera intermedia condensada al 31 de marzo de 2026 y los correspondientes estados de resultados integrales intermedios por el periodo de tres meses terminados en esa fecha, el estado de cambios en el patrimonio y de flujo de efectivo por el periodo de tres meses terminados en esa fecha, que conforme al reglamento se ponen a disposición del accionista y de terceros, se han verificado previamente las afirmaciones contenidas en ellos y las cifras tomadas fielmente de los libros de contabilidad.



Giancarlo Faccini Duran  
Representante Legal Suplente



Edgar Londoño Barreto  
Contador  
Tarjeta Profesional No. 122345 – T